


**Министерство здравоохранения Ставропольского края
государственное бюджетное профессиональное
образовательное учреждение
Ставропольского края
«Пятигорский медицинский колледж»**



РАБОЧАЯ ПРОГРАММА

Учебный план: 2025-2028 гг.

Код и наименование учебной дисциплины: БД.08 Биология

код и название специальности: 34.02.01 Сестринское дело

группа 161, 162, 163, 164, 165

форма обучения: очная


Пятигорск, 2025 г

Программа одобрена цикловой
методической
комиссией общего гуманитарного
и социально-экономического и
естественнонаучного цикла
Протокол №107 от «28» августа 2025 г.

Председатель ЦМК 

Айрапетян А.М.

Программа разработана
на основе Федерального
государственного образовательного
стандарта среднего
общего образования
Зам. директора по
учебной работе
И.В.Уварова


«28» 08 / 2025г.

Разработчик:

ГБПОУ СК «Пятигорский медицинский колледж»
преподаватель биологии Израелян Н.Э.

СОДЕРЖАНИЕ

1. Общая характеристика рабочей программы общеобразовательной дисциплины «Биология»	4
2. Структура и содержание общеобразовательной дисциплины	11
3. Условия реализации программы общеобразовательной дисциплины «Биология»	26
4. Контроль и оценка результатов освоения общеобразовательной дисциплины	27
5. Организация образовательного процесса для обучения инвалидов и лиц с ограниченными возможностями здоровья	33
Организация воспитательного процесса обучающихся	33

ОБЩАЯ ХАРАКТЕРИСТИКА РАБОЧЕЙ ПРОГРАММЫ ОБЩЕОБРАЗОВАТЕЛЬНОЙ ДИСЦИПЛИНЫ БД.08 «БИОЛОГИЯ»

1.1. Место дисциплины в структуре образовательной программы СПО:

Общеобразовательная дисциплина «Биология» является обязательной частью общеобразовательного цикла образовательной программы в соответствии с ФГОС СПО БД.08 Биология по специальности 34.02.01 Сестринское дело.

Реализация рабочей программы возможна с применением электронного обучения и дистанционных образовательных технологий.

Цели и планируемые результаты освоения дисциплины:

1.2.1. Цель общеобразовательной дисциплины

Цель: формирование у обучающихся системы знаний о различных уровнях жизни со знанием современных представлений о живой природе, навыков по проведению биологических исследований с соблюдением этических норм, аргументированной личностной позиции по бережному отношению к окружающей среде.

Задачи:

Получение фундаментальных знаний о биологических системах (Клетка, Организм, Популяция, Вид, Экосистема); истории развития современных представлений о живой природе, выдающихся открытиях в биологической науке; роли биологической науки в формировании современной естественно - научной картины мира; методах научного познания;

Овладение умениями логически мыслить, обосновывать место и роль биологических знаний в практической деятельности людей, развитии современных технологий; определять живые объекты в природе; проводить наблюдения за экосистемами с целью их описания и выявления естественных и антропогенных изменений; находить и анализировать информацию о живых объектах;

Развитие познавательных интересов, интеллектуальных и творческих способностей обучающихся в процессе изучения биологических явлений; выдающихся достижений биологии, вошедших в общечеловеческую культуру; сложных и противоречивых путей развития современных научных взглядов, идей, теорий, концепций, гипотез (о сущности и происхождении жизни, человека) в ходе работы с различными источниками информации;

Воспитание убежденности в необходимости познания живой природы, необходимости рационального природопользования, бережного отношения к природным ресурсам и окружающей среде, собственному здоровью; уважения к мнению оппонента при обсуждении биологических проблем;

Использование приобретенных биологических знаний и умений в повседневной жизни для оценки последствий своей деятельности (и деятельности других людей) по отношению к окружающей среде, здоровью других людей собственному здоровью; обоснование и соблюдение мер профилактики заболеваний, оказание первой помощи при травмах, соблюдение правил поведения в природе.

1.2.2. Планируемые результаты освоения общеобразовательной дисциплины в соответствии с ФГОС СПО и на основе ФГОС СОО

Особое значение дисциплина имеет при формировании и развитии ОК и ПК ОК01, ОК02, ОК04, ОК07, ПК1.2, ПК 3.2

Предметные результаты учебной дисциплины, на основании Приказом Министерства просвещения РФ №371 от 18.05.2023 «Об утверждении федеральной образовательной программы среднего общего образования», установлены на базовом уровне.

Код и наименование формируемых компетенций	Планируемые результаты освоения программы по дисциплине	
	Обще-	Дисциплинарные
ОК 01. Выбирать способы решения задач профессиональной деятельности применительно к различным контекстам	<p>Личностные результаты должны отражать в части: трудового воспитания:</p> <ul style="list-style-type: none"> - готовность к труду, осознание ценности мастерства, трудолюбие; - готовность к активной деятельности технологической и социальной направленности, способность инициировать, планировать и самостоятельно выполнять такую деятельность; - интерес к различным сферам профессиональной деятельности. <p>Метапредметные результаты должны отражать: Овладение универсальными учебными познавательными действиями:</p> <p>а) базовые логические действия:</p> <ul style="list-style-type: none"> - самостоятельно формулировать и актуализировать проблему, рассматривать ее всесторонне; - устанавливать существенный признак или основания для сравнения, классификации и обобщения; - определять цели деятельности, задавать параметры и критерии их достижения; - выявлять закономерности и противоречия в рассматриваемых явлениях; - вносить коррективы в деятельность, оценивать соответствие результатов целям, оценивать риски последствий деятельности; <p>б) базовые исследовательские действия:</p> <ul style="list-style-type: none"> - владеть навыками учебно-исследовательской и проектной деятельности, навыками разрешения проблем; 	<p>ПРБ 1. Сформированность знаний о месте и роли биологии в системе научного знания; функциональной грамотности человека для решения жизненных проблем.</p> <p>ПРБ 2. Сформированность умения раскрывать содержание основополагающих биологических терминов и понятий: жизнь, клетка, ткань, орган, организм, вид, популяция, экосистема, биоценоз, биосфера; метаболизм (обмен веществ и превращение энергии), гомеостаз (саморегуляция), биосинтез белка, структурная организация живых систем, дискретность, саморегуляция, самовоспроизведение (репродукция), наследственность, изменчивость, энергезависимость, рост и развитие, уровневая организация.</p> <p>ПРБ 3. Сформированность умения раскрывать содержание основополагающих биологических теорий и гипотез: клеточной, хромосомной, мутационной, эволюционной, происхождения жизни и человека.</p> <p>ПРБ 4. Сформированность умения раскрывать основополагающие биологические законы и закономерности (Г. Менделя, Т. Моргана, Н.И. Вавилова, Э. Геккеля, Ф. Мюллера, К. Бэра), границы их применимости к живым системам.</p> <p>ПРБ 5. Приобретение опыта применения основных методов научного познания, используемых в биологии: наблюдения и описания живых систем, процессов и явлений; организации и проведения биологического эксперимента, выдвижения гипотез, выявления зависимости между исследуемыми величинами, объяснения полученных результатов и формулирования выводов с использованием научных понятий, теорий и законов.</p> <p>ПРБ 6. Сформированность умения выделять существенные признаки вирусов, клеток прокариот и эукариот;</p>

- выявлять причинно-следственные связи и актуализировать задачу, выдвигать гипотезу ее решения, находить аргументы для доказательства своих утверждений, задавать параметры и критерии решения;

- анализировать полученные в ходе решения задачи результаты, критически оценивать их достоверность, прогнозировать изменение в новых условиях;

разрабатывать план решения проблемы с учетом анализа имеющихся материальных и нематериальных ресурсов;

-- уметь переносить знания в познавательную и практическую области жизнедеятельности;

- уметь интегрировать знания из разных предметных областей;

- выдвигать новые идеи, предлагать оригинальные подходы и решения

одноклеточных

и многоклеточных организмов, видов, биогеоценозов и экосистем; особенности процессов обмена веществ и превращения энергии в клетке, фотосинтеза, пластического и энергетического обмена, хемосинтеза, митоза, мейоза, оплодотворения, развития и размножения, индивидуального развития организма (онтогенеза), борьбы за существование, естественного отбора, видообразования, приспособленности организмов к среде обитания, влияния компонентов экосистем, антропогенных изменений в экосистемах своей местности, круговорота веществ и превращение энергии в биосфере.

ПРБ 7. Сформированность умения применять полученные знания для объяснения биологических процессов и явлений, для принятия практических решений в повседневной жизни с целью обеспечения безопасности своего здоровья и здоровья окружающих людей, соблюдения здорового образа жизни, норм грамотного поведения в окружающей природной среде; понимание необходимости использования достижений современной биологии и биотехнологий для рационального природопользования.

ПРБ 8. Сформированность умения решать биологические задачи, составлять генотипические схемы скрещивания для разных типов наследования признаков у организмов, составлять схемы переноса веществ и энергии в экосистемах (цепи питания, пищевые сети).

ПРБ 9. Сформированность умений критически оценивать информацию биологического содержания, включающую псевдонаучные знания из различных источников (средства массовой информации, научно-популярные материалы); интерпретировать этические аспекты современных исследований

в биологии, медицине, биотехнологии; рассматривать глобальные экологические проблемы современности, формировать

по отношению к ним собственную позицию.

ПРБ 10. Сформированность умений создавать собственные

		<p>письменные и устные сообщения на основе биологической информации из нескольких источников, грамотно использовать понятийный аппарат биологии</p>
<p>ОК 02. Использовать современные средства поиска, анализа и интерпретации информации и информационные технологии для выполнения задач профессиональной деятельности</p>	<p>Личностные результаты должны отражать в части: ценности научного познания: -сформированность мировоззрения, соответствующего современному уровню развития науки и общественной практики, основанного на диалоге культур, способствующего осознанию своего места в поликультурном мире. Метапредметные результаты должны отражать: Овладение универсальными учебными познавательными действиями: в) работа с информацией: - владеть навыками получения информации из источников разных типов, самостоятельно осуществлять поиск, анализ, систематизацию и интерпретацию информации различных видов и форм представления; - создавать тексты в различных форматах с учетом назначения информации и целевой аудитории, выбирая оптимальную форму представления и визуализации; - оценивать достоверность, легитимность информации, ее соответствие правовым и морально-этическим нормам; - использовать средства информационных и коммуникационных технологий в решении когнитивных, коммуникативных и организационных задач с соблюдением требований эргономики, техники безопасности, гигиены, ресурсосбережения, правовых и этических норм, норм информационной безопасности</p>	<p>ПРБ 1. Сформированность знаний о месте и роли биологии в системе научного знания; функциональной грамотности человека для решения жизненных проблем. ПРБ 7. Сформированность умения применять полученные знания для объяснения биологических процессов и явлений, для принятия практических решений в повседневной жизни с целью обеспечения безопасности своего здоровья и здоровья окружающих людей, соблюдения здорового образа жизни, норм грамотного поведения в окружающей природной среде; понимание необходимости использования достижений современной биологии и биотехнологий для рационального природопользования. ПРБ 10. Сформированность умений создавать собственные письменные и устные сообщения на основе биологической информации из нескольких источников, грамотно использовать понятийный аппарат биологии</p>

<p>ОК 04. Эффективно взаимодействовать и работать в коллективе и команде</p>	<p>Личностные результаты должны отражать в части: ценности научного познания: осознание ценности научной деятельности, готовность осуществлять проектную и исследовательскую деятельность индивидуально и в группе. Метапредметные результаты должны отражать: Овладение универсальными коммуникативными действиями: б) совместная деятельность: - понимать и использовать преимущества командной и индивидуальной работы; - принимать цели совместной деятельности, организовывать и координировать действия по ее достижению: составлять план действий, распределять роли с учетом мнений участников обсуждать результаты совместной работы. Овладение универсальными регулятивными действиями: г) принятие себя и других людей: - принимать мотивы и аргументы других людей при анализе результатов деятельности; - признавать свое право и право других людей на ошибки; - развивать способность понимать мир с позиции другого человека</p>	<p>ПРБ 5. Приобретение опыта применения основных методов научного познания, используемых в биологии: наблюдения и описания живых систем, процессов и явлений; организации и проведения биологического эксперимента, выдвижения гипотез, выявления зависимости между исследуемыми величинами, объяснения полученных результатов и формулирования выводов с использованием научных понятий, теорий и законов</p>
<p>ОК 07. Содействовать сохранению окружающей среды, ресурсосбережению, применять знания об изменении климата, принципы бережливого производства, эффективно</p>	<p>Личностные результаты должны отражать в части: экологического воспитания: - сформированность экологической культуры, понимание влияния социально-экономических процессов на состояние природной и социальной среды, осознание глобального характера экологических проблем; - планирование и осуществление действий в окружающей среде на основе знания целей устойчивого развития человечества; - активное неприятие действий, приносящих вред</p>	<p>ПРБ 5. Приобретение опыта применения основных методов научного познания, используемых в биологии: наблюдения и описания живых систем, процессов и явлений; организации и проведения биологического эксперимента, выдвижения гипотез, выявления зависимости между исследуемыми величинами, объяснения полученных результатов и формулирования выводов с использованием научных понятий, теорий и законов. ПРБ 6. Сформированность умения выделять существенные признаки вирусов, клеток прокариот и эукариот; одноклеточных</p>

<p>действовать в чрезвычайных ситуациях</p>	<p>окружающей среде;</p> <ul style="list-style-type: none"> - умение прогнозировать неблагоприятные экологические последствия предпринимаемых действий, предотвращать их; - расширение опыта деятельности экологической направленности. <p>Метапредметные результаты должны отражать:</p> <p>Овладение универсальными коммуникативными действиями:</p> <p>б) совместная деятельность:</p> <ul style="list-style-type: none"> - понимать и использовать преимущества командной и индивидуальной работы; - принимать цели совместной деятельности, организовывать и координировать действия по ее достижению: составлять план действий, распределять роли с учетом мнений участников <p>обсуждать результаты совместной работы</p>	<p>и многоклеточных организмов, видов, биогеоценозов и экосистем; особенности процессов обмена веществ и превращения энергии в клетке, фотосинтеза, пластического и энергетического обмена, хемосинтеза, митоза, мейоза, оплодотворения, развития и размножения, индивидуального развития организма (онтогенеза), борьбы за существование, естественного отбора, видообразования, приспособленности организмов к среде обитания, влияния компонентов экосистем, антропогенных изменений в экосистемах своей местности, круговорота веществ и превращение энергии в биосфере.</p> <p>ПРБ 7. Сформированность умения применять полученные знания для объяснения биологических процессов и явлений, для принятия практических решений в повседневной жизни с целью обеспечения безопасности своего здоровья и здоровья окружающих людей, соблюдения здорового образа жизни, норм грамотного поведения в окружающей природной среде; понимание необходимости использования достижений современной биологии и биотехнологий для рационального природопользования</p>
<p><i>ПК</i></p>		
<p>ПК 1.2.</p>	<p>Обеспечивать безопасную окружающую среду.</p>	<p>Проведение мероприятий по профилактике инфекций, связанных с оказанием медицинской помощи</p>
<p>ПК 3.2.</p>	<p>Пропагандировать здоровый образ жизни.</p>	<p>Проведение мероприятий по профилактике неинфекционных и инфекционных заболеваний, формированию здорового образа жизни</p>

1. СТРУКТУРА И СОДЕРЖАНИЕ ОБЩЕОБРАЗОВАТЕЛЬНОЙ ДИСЦИПЛИНЫ

1.1 Объем дисциплины и виды учебной работы

Вид учебной работы	Объем в часах
Объем образовательной программы дисциплины	144
Вт.ч.	
Основное содержание	124
вт.ч.:	
теоретическое обучение	24
практические занятия	26
Профессионально-ориентированное содержание(содержание прикладного модуля)	42
теоретическое обучение	52
практические занятия	22
Самостоятельные работы	12
Консультации	2
Промежуточная аттестация - Экзамен	6

2.2. Тематический план и содержание дисциплины

Наименование разделов и тем	Содержание учебного материала (основное и профессионально ориентированное), лабораторные и практические занятия, прикладной модуль (при наличии)	Объем часов	Формируемые компетенции
1	2	3	4
Основное содержание			
Раздел 1. Биология как наука		2	ОК-01, ОК-02, ОК-04, ОК-07 ПК 1.2, 3.2
Тема 1.1. Биология в системе наук	Содержание учебного материала Биология – наука о живой природе. Связи биологии с общественными, техническими и другими естественными науками, философией, религией, этикой, эстетикой и правом. Роль биологии в формировании современной научной картины мира. Система биологических наук. Методы познания живой природы (наблюдение, эксперимент, описание, измерение, классификация, моделирование, статистическая обработка данных)	2	
Раздел 2. Живые системы и их организация		2	ОК-01, ОК-02, ОК-04, ОК-07 ПК 1.2, 3.2
Тема 2.1. Общая характеристика жизни	Содержание учебного материала Живые системы (биосистемы) как предмет изучения биологии. Отличие живых систем от неорганической природы. Свойства биосистем и их разнообразие. Уровни организации биосистем: молекулярно-генетический, клеточный, организменный, популяционно-видовой, экосистемный (биогеоценотический), биосферный	2	
Раздел 3 Химический состав и строение клетки		14	ОК-01, ОК-02, ОК-04, ОК-07 ПК 1.2, 3.2
Тема 3.1. Химический состав клетки. Вода и минеральные вещества	Содержание учебного материала Химический состав клетки. Химические элементы: макроэлементы, микроэлементы. Вода и минеральные вещества. Функции воды и минеральных веществ в клетке. Поддержание осмотического баланса	2	
	№ 1 Практическое занятие Биологическая роль минеральных веществ в обеспечении жизнедеятельности организмов, проявления дисбаланса минеральных элементов	2	
Тема 3.2. Биологически важные химические соединения	Содержание учебного материала Белки. Состав и строение белков. Аминокислоты – мономеры белков. Незаменимые и заменимые аминокислоты. Аминокислотный состав. Уровни структуры белковой молекулы (первичная, вторичная, третичная и четвертичная структура). Химические свойства белков. Углеводы: моносахариды (глюкоза, рибоза и дезоксирибоза), дисахариды (сахароза, лактоза) и полисахариды (крахмал, гликоген, целлюлоза). Биологические функции углеводов. Липиды: триглицериды, фосфолипиды, стероиды. Гидрофильно-гидрофобные свойства. Биологические функции липидов. Сравнение углеводов, белков и липидов как источников	2	

	<p>энергии. Нуклеиновые кислоты: ДНК и РНК. Нуклеотиды – мономеры нуклеиновых кислот. Строение и функции ДНК. Строение и функции РНК. АТФ: строение и функции</p>		
	<p>№ 2 Практическое занятие Биологические функции белков. Ферменты – биологические катализаторы. Строение фермента: активный центр, субстратная специфичность. Коферменты. Витамины. Отличия ферментов от неорганических катализаторов.</p>	2	
	<p>№ 3 Практическое занятие Определение витамина С в продуктах питания, определение наличия крахмала в продуктах питания. Гидрофильно - гидрофобные свойства липидов. Изучение каталитической активности ферментов (на примере амилазы или каталазы).</p>	2	
<p>Тема 3.3. Структурно-функциональная организация клеток</p>	<p>Содержание учебного материала</p>	2	
	<p>Цитология – наука о клетке. Клеточная теория – пример взаимодействия идей и фактов в научном познании. Методы изучения клетки. Клетка как целостная живая система. Общие признаки клеток: замкнутая наружная мембрана, молекулы ДНК как генетический аппарат, система синтеза белка. Типы клеток: эукариотическая и прокариотическая. Особенности строения прокариотической клетки. Клеточная стенка бактерий. Строение эукариотической клетки. Основные отличия растительной, животной и грибной клетки. Поверхностные структуры клеток – клеточная стенка, гликокаликс, их функции. Плазматическая мембрана, ее свойства и функции. Цитоплазма и ее органоиды. Одномембранные органоиды клетки: ЭПС, аппарат Гольджи, лизосомы. Полуавтономные органоиды клетки: митохондрии, пластиды. Происхождение митохондрий и пластид. Виды пластид. Немембранные органоиды клетки: рибосомы, клеточный центр, центриоли, реснички, жгутики. Функции органоидов клетки. Включения. Ядро – регуляторный центр клетки. Строение ядра: ядерная оболочка, кариоплазма, хроматин, ядрышко. Хромосомы. Транспорт веществ в клетке.</p>		
	<p>№ 4 Практическое занятие Строение клетки (растения, животные, грибы) и клеточные включения (крахмал, каротиноиды, хлоропласты, хромопласты). Проницаемость мембраны (плазмолиз, деплазмолиз).</p>	2	
<p>Раздел 4. Жизнедеятельность клетки</p>		14	ОК-01, ОК-02,
<p>Тема 4.1.</p>	<p>Содержание учебного материала</p>	2	ОК-04, ОК-07

Обмен веществ и превращение энергии в клетке	<p>Обмен веществ, или метаболизм. Ассимиляция (пластический обмен) и диссимиляция (энергетический обмен) – две стороны единого процесса метаболизма. Роль законов сохранения вещества и энергии в понимании метаболизма. Типы обмена веществ: автотрофный и гетеротрофный. Роль ферментов в обмене веществ и превращении энергии в клетке.</p> <p>Фотосинтез. Световая и темновая фазы фотосинтеза. Реакции фотосинтеза. Эффективность фотосинтеза. Значение фотосинтеза для жизни на Земле. Влияние условий среды на фотосинтез и способы повышения его продуктивности у культурных растений. Хемосинтез. Хемосинтезирующие бактерии. Значение хемосинтеза для жизни на Земле.</p> <p>Энергетический обмен в клетке. Расщепление веществ, выделение и аккумулялирование энергии в клетке. Этапы энергетического обмена. Гликолиз. Брожение и его виды. Кислородное окисление, или клеточное дыхание. Окислительное фосфорилирование. Эффективность энергетического обмена</p>		ПК 1.2, 3.2
Тема 4.2. Биосинтез белка	<p>Содержание учебного материала</p> <p>Реакции матричного синтеза. Генетическая информация и ДНК. Реализация генетической информации в клетке. Генетический код и его свойства. Транскрипция – матричный синтез РНК. Трансляция – биосинтез белка. Этапы трансляции. Кодирование аминокислот. Роль рибосом в биосинтезе белка</p> <p>№ 5 Практическое занятие</p> <p>Генетическая информация и ДНК. Реализация генетической информации в клетке. Генетический код и его свойства. Решение задач на определение последовательности нуклеотидов.</p>	2	
Тема 4.3. Вирусы	<p>Содержание учебного материала</p> <p>Неклеточные формы жизни – вирусы. История открытия вирусов (Д. И. Ивановский). Особенности строения и жизненного цикла вирусов. Бактериофаги. Болезни растений, животных и человека, вызываемые вирусами.</p>	2	
	<p>№6 Практическое занятие</p>	2	
	<p>Вирус иммунодефицита человека (ВИЧ) – возбудитель СПИДа. Профилактика распространения вирусных заболеваний.</p>		
Раздел 5. Размножение и индивидуальное развитие организмов		22	
Тема 5.1.	Содержание учебного материала		

Жизненный цикл клетки	Клеточный цикл, или жизненный цикл клетки. Интерфаза и митоз. Процессы, протекающие в интерфазе. Репликация – реакция матричного синтеза ДНК. Строение хромосом. Хромосомный набор – кариотип. Диплоидный и гаплоидный хромосомные наборы. Хроматиды. Цитологические основы размножения и индивидуального развития организмов. Деление клетки – митоз. Стадии митоза. Процессы, происходящие на разных стадиях митоза. Биологический смысл митоза. Программируемая гибель клетки - апоптоз	2	ОК-01, ОК-02, ОК-04, ОК-07 ПК 1.2, 3.2
Тема 5.2. Формы размножения организмов	<p>Содержание учебного материала</p> <p>Формы размножения организмов: бесполое и половое. Виды бесполого размножения: деление надвое и почкование одно и многоклеточных, спорообразование, вегетативное размножение. Искусственное клонирование организмов, его значение для селекции. Половое размножение, его отличия от бесполого. Мейоз. Стадии мейоза. Процессы, происходящие на стадиях мейоза. Поведение хромосом в мейозе. Кроссинговер. Биологический смысл и значение мейоза. Гаметогенез – процесс образования половых клеток у животных. Половые железы: семенники и яичники. Образование и развитие половых клеток – гамет (сперматозоид, яйцеклетка) – сперматогенез и оогенез. Особенности строения яйцеклеток и сперматозоидов. Оплодотворение. Партеогенез</p> <p>№7 Практическое занятие</p> <p>Биологический смысл митоза. Деление клетки – митоз. Стадии митоза. Процессы, происходящие на разных стадиях митоза, биологический смысл и значение мейоза. Образование и развитие половых клеток – гамет (сперматозоид, яйцеклетка) – сперматогенез и оогенез.</p>	2	
Тема 5.3. Индивидуальное развитие организмов	<p>Содержание учебного материала</p> <p>Индивидуальное развитие (онтогенез). Эмбриональное развитие (эмбриогенез). Этапы эмбрионального развития у позвоночных животных: дробление, гаструляция, органогенез. Постэмбриональное развитие. Типы постэмбрионального развития: прямое, не прямое (личиночное). Влияние среды на развитие организмов; факторы, способные вызывать врожденные уродства. Рост и развитие растений. Онтогенез цветкового растения: строение семени, стадии развития</p>	2	
	<p>№ 8 Практическое занятие</p> <p>Типы постэмбрионального развития: прямое, не прямое (личиночное). Влияние среды на развитие организмов; факторы, способные вызывать врожденные уродства.</p> <p>№9 Практическое занятие</p>	2	

	Ткани животных. Строение органов и систем органов животных. Функциональная система органов. Гомеостаз организма и его поддержание в процессе жизнедеятельности. Значение проявления раздражимости и регуляции. Процессы жизнедеятельности животных. Причины нарушений развития организмов Органы репродукции, строение и функции. Инфекции и их предупреждение.		ОК-01, ОК-02, ОК-04, ОК-07 ПК 1.2, 3.2
	№ 10 Практическое занятие Ткани человека. Строение органов и систем органов человека Функциональная система органов. Гомеостаз организма и его поддержание в процессе жизнедеятельности. Значение проявления раздражимости и регуляции. Процессы жизнедеятельности человека. Причины нарушений развития организмов Органы репродукции, строение и функции. Репродуктивное здоровье. Наследственные болезни, их причины и предупреждение. Инфекции, передающиеся половым путём, их профилактика	2	
	№11 Практическое занятие Разработка ментальной карты тканей, органов и систем органов макроорганизмов (растения, животные, человек) с краткой характеристикой их функций.	2	
	№ 12 Практическое занятие Вирусные и бактериальные заболевания макроорганизмов (человек, животные, растения). Эпидемический (эпизоотический, эпифитотический) процесс.	2	
	№13 Практическое занятие Вирусные и бактериальные заболевания макроорганизмов (человек, животные, растения). Эпидемический (эпизоотический, эпифитотический) процесс. Общие принципы использования лекарственных веществ. Особенности применения антибиотиков.	2	
Тема 5.4. Особенности строения и развития микроорганизмов	Профессионально ориентированное содержание Ткани растений. Строение органов растительного организма, их роль и связь между собой. Жизнедеятельность растительного организма. Рост и развитие растения. Условия прорастания семян. Подготовка семян к посеву. Развитие проростков. Влияние фитогормонов на рост растения. Ростовые движения растений. Развитие побега из почки. Размножение растений и его значение. Семенное (генеративное) размножение растений. Цветки и соцветия. Опыление. Перекрёстное опыление (ветром, животными, водой) и самоопыление. Двойное оплодотворение. Вегетативное размножение цветковых растений в природе. Вегетативное размножение культурных растений. Хозяйственное значение вегетативного размножения.	2	

2 ой семестр

Раздел 6. Наследственность и изменчивость организмов		16	ОК-01, ОК-02, ОК-04, ОК-07 ПК 1.2, 3.2
Тема 6.1. Закономерност и наследования	Содержание учебного материала	2	
	Предмет и задачи генетики. Роль цитологии и эмбриологии в становлении генетики. Вклад российских и зарубежных ученых в развитие генетики. Методы генетики (гибридологический, цитогенетический, молекулярно-генетический). Основные генетические понятия. Генетическая символика, используемая в схемах скрещиваний. Закономерности наследования признаков, установленные Г. Менделем. Моногибридное скрещивание. Закон единообразия гибридов первого поколения. Правило доминирования. Закон расщепления признаков. Гипотеза чистоты гамет. Полное и неполное доминирование. Дигибридное скрещивание. Закон независимого наследования признаков. Цитогенетические основы дигибридного скрещивания. Анализирующее скрещивание. Использование анализирующего скрещивания для определения генотипа особи.		
	№ 1 Практическое занятие		
	Решение задач на определение вероятности возникновения наследственных признаков при моно-, ди-, полигибридном и анализирующем скрещивании, составление генотипических схем скрещивания		
Тема 6.2. Сцепленное наследование признаков	Содержание учебного материала	2	
	Сцепленное наследование признаков. Работа Т. Моргана по сцепленному наследованию генов. Нарушение сцепления генов в результате кроссинговера. Хромосомная теория наследственности. Генетические карты. Генетика пола. Хромосомное определение пола. Аутосомы и половые хромосомы. Гомогаметные и гетерогаметные организмы. Наследование признаков, сцепленных с полом		
	№ 2 Практическое занятие		
	Решение задач на определение вероятности возникновения наследственных признаков при сцепленном наследовании, составление генотипических схем скрещивания		
Тема 6.3. Закономерност и изменчивости	Содержание учебного материала	2	
	Изменчивость. Виды изменчивости: ненаследственная и наследственная. Роль среды в ненаследственной изменчивости. Характеристика модификационной изменчивости. Вариационный ряд и вариационная кривая. Норма реакции признака. Количественные и качественные признаки и их норма реакции. Свойства модификационной изменчивости. Наследственная, или генотипическая изменчивость. Комбинативная изменчивость. Мейоз и половой процесс – основа комбинативной изменчивости. Мутационная изменчивость. Классификация мутаций: генные, хромосомные, геномные. Частота и причины мутаций. Мутагенные факторы. Закон гомологических рядов в наследственной изменчивости		

	Н. И. Вавилова		
	№ 3 Практическое занятие	2	
	Решение задач на определение вероятности возникновения наследственных признаков при различных типах взаимодействия генов, составление генотипических схем скрещивания		
Тема 6.4. Генетика человека	Содержание учебного материала	2	
	Генетика человека. Кариотип человека. Основные методы генетики человека: генеалогический, близнецовый, цитогенетический, биохимический, молекулярно-генетический. Современное определение генотипа: полногеномное секвенирование, генотипирование, в том числе с помощью ПЦР-анализа. Наследственные заболевания человека: генные болезни, болезни с наследственной предрасположенностью, хромосомные болезни. Соматические и генеративные мутации. Стволовые клетки. Принципы здорового образа жизни, диагностики, профилактики и лечения генетических болезней. Медико-генетическое консультирование. Значение медицинской генетики в предотвращении и лечении генетических заболеваний человека		
	№ 4 Практическое занятие	2	
	Составление и анализ родословных человека Наследственность и изменчивость организмов		
Раздел 7. Эволюционная биология		8	ОК-01, ОК-02, ОК-04, ОК-07 ПК 1.2, 3.2
Тема 7.1. Эволюционная теория и ее место в биологии	Содержание учебного материала	2	
	Предпосылки возникновения эволюционной теории. Эволюционная теория и её место в биологии. Влияние эволюционной теории на развитие биологии и других наук. Свидетельства эволюции. Палеонтологические: последовательность появления видов в палеонтологической летописи, переходные формы. Биogeографические: сходство и различие фаун и флор материков и островов. Эмбриологические: сходства и различия эмбрионов разных видов позвоночных. Сравнительно-анатомические: гомологичные, аналогичные, рудиментарные органы, атавизмы. Молекулярно-биохимические: сходство механизмов наследственности и основных метаболических путей у всех живых организмов. Эволюционная теория Ч. Дарвина. Предпосылки возникновения дарвинизма. Движущие силы эволюции видов по Дарвину (избыточное размножение при ограниченности ресурсов, неопределённая изменчивость, борьба за существование, естественный отбор)		
Тема 7.2. Микроэволюция	Содержание учебного материала	2	
	Синтетическая теория эволюции (СТЭ) и её основные положения. Микроэволюция. Популяция как единица вида и эволюции. Движущие силы (факторы) эволюции видов в природе. Мутационный процесс и комбинативная изменчивость. Популяционные волны и		

	дрейф генов. Изоляция и миграция. Естественный отбор – направляющий фактор эволюции. Формы естественного отбора. Приспособленность организмов как результат эволюции. Примеры приспособлений у организмов. Ароморфозы и идиоадаптации. Вид и видообразование. Критерии вида. Основные формы видообразования: географическое, экологическое		
Тема 7.3. Макроэволюция	Содержание учебного материала	2	
	Макроэволюция. Формы эволюции: филетическая, дивергентная, конвергентная, параллельная. Необратимость эволюции		
	№5 Практическое занятие	2	
	Сравнение видов по морфологическому критерию. Описание приспособленности организма и ее относительного характера.		
Раздел 8. Возникновение и развитие жизни на Земле		10	
Тема 8.1. Зарождение и развитие жизни	Содержание учебного материала	2	
	Донаучные представления о зарождении жизни. Научные гипотезы возникновения жизни на Земле: абиогенез и панспермия. Химическая эволюция. Абиогенный синтез органических веществ из неорганических. Экспериментальное подтверждение химической эволюции. Начальные этапы биологической эволюции. Гипотеза РНК-мира. Формирование мембранных структур и возникновение протоклетки. Первые клетки и их эволюция. Формирование основных групп живых организмов. Развитие жизни на Земле по эрам и периодам. Катархей. Архейская и протерозойская эры. Палеозойская эра и её периоды: кембрийский, ордовикский, силурийский, девонский, каменноугольный, пермский. Мезозойская эра и её периоды: триасовый, юрский, меловой. Кайнозойская эра и её периоды: палеогеновый, неогеновый, антропогеновый. Характеристика климата и геологических процессов		
Тема 8.2. Система органического мира	Содержание учебного материала	2	
	Система органического мира как отражение эволюции. Основные систематические группы организмов. Основные этапы эволюции растительного и животного мира. Ароморфозы у растений и животных. Появление, расцвет и вымирание групп живых организмов		
Тема 8.3. Происхождение человека – антропогенез. Основные стадии эволюции человека	Содержание учебного материала	2	
	Эволюция человека. Антропология как наука. Развитие представлений о происхождении человека. Методы изучения антропогенеза. Сходства и различия человека и животных. Систематическое положение человека. Движущие силы (факторы) антропогенеза. Наследственная изменчивость и естественный отбор. Общественный образ жизни, изготовление орудий труда, мышление, речь. Основные стадии и ветви эволюции человека: австралопитеки, Человек умелый, Человек прямоходящий, Человек неандертальский, Человек разумный современного типа. Находки ископаемых останков, время существования, область распространения, объём головного мозга, образ жизни, орудия.		
			ОК-01, ОК-02, ОК-04, ОК-07 ПК 1.2, 3.2

	Человеческие расы. Основные большие расы: европеоидная (евразийская), негро-австралоидная (экваториальная), монголоидная (азиатско-американская). Черты приспособленности представителей человеческих рас к условиям существования. Единство человеческих рас. Критика расизма.		
	№6 – Практические занятия.	2	
	Основные стадии и ветви эволюции человека: австралопитеки, Человек умелый, Человек прямоходящий, Человек неандертальский, Человек разумный современного типа. Находки ископаемых останков, время существования, область распространения, объём головного мозга, образ жизни, орудия. Человеческие расы.		
	№7 Практические занятия.	2	
	Время и пути расселения человека по планете		
	Приспособленность человека к разным условиям среды.		
	Влияние географической среды на морфологию и физиологию человека.		
Раздел 9. Организмы и окружающая среда		6	
Тема 9.1.	Содержание учебного материала	2	ОК-01, ОК-02, ОК-04, ОК-07 ПК 1.2, 3.2
Экология как наука. Среды жизни. Экологические факторы	Экология как наука. Задачи и разделы экологии. Методы экологических исследований. Экологическое мировоззрение современного человека. Среды обитания организмов: водная, наземно-воздушная, почвенная, внутриорганизменная. Экологические факторы. Классификация экологических факторов: абиотические, биотические и антропогенные. Действие экологических факторов на организмы. Абиотические факторы: свет, температура, влажность. Фотопериодизм. Приспособления организмов к действию абиотических факторов. Биологические ритмы. Биотические факторы. Виды биотических взаимодействий: конкуренция, хищничество. Паразитизм, мутуализм, комменсализм (квартиранство, нахлебничество), аменсализм, нейтрализм. Значение биотических взаимодействий для существования организмов в природных сообществах.		
Тема 9.2.	Содержание учебного материала	2	
Экологические характеристик и популяции	Экологические характеристики популяции. Основные показатели популяции: численность, плотность, рождаемость, смертность, прирост, миграция. Динамика численности популяции и её регуляция.		
	№ 8 Практическое занятие	2	
	Подсчёт плотности популяций разных видов растений и животных		
Раздел 10. Сообщества и экологические системы		16	
Тема 10.1.	Содержание учебного материала	2	ОК-01, ОК-02, ОК-04, ОК-07 ПК 1.2, 3.2
Сообщества	Сообщество организмов – биоценоз. Структуры биоценоза: видовая, пространственная,		

организмов, экосистемы	трофическая (пищевая). Виды-доминанты. Связи в биоценозе. Экологические системы (экосистемы). Понятие об экосистеме и биогеоценозе. Функциональные компоненты экосистемы: продуценты, консументы, редуценты. Круговорот веществ и поток энергии в экосистеме. Трофические (пищевые) уровни экосистем. Пищевые цепи и сети. Основные показатели экосистемы: биомасса, продукция. Экологические пирамиды: продукции, численности, биомассы. Свойства экосистем: устойчивость, саморегуляция, развитие. Сукцессия.		
	№9 Практическое занятие Решение практико-ориентированных расчетных заданий на составление трофических цепей, пирамид биомассы и энергии, переносу вещества и энергии в экосистемах	2	
Тема 10.2. Природные экосистемы	Содержание учебного материала Природные экосистемы. Экосистемы рек и озёр. Экосистема хвойного или широколиственного леса. Антропогенные экосистемы. Агроэкосистемы. Урбоэкосистемы. Биологическое и хозяйственное значение агроэкосистем и урбоэкосистем. Биоразнообразие как фактор устойчивости экосистем. Сохранение биологического разнообразия на Земле.	2	
Тема 10.3. Биосфера – глобальная экосистема Земли	Содержание учебного материала Учение В. И. Вернадского о биосфере. Границы, состав и структура биосферы. Живое вещество и его функции. Особенности биосферы как глобальной экосистемы. Динамическое равновесие и обратная связь в биосфере. Круговороты веществ и биогеохимические циклы элементов (углерода, азота). Зональность биосферы. Основные биомы суши.	2	
Тема 10.4. Влияние антропогенных факторов на биосферу	Профессионально ориентированное содержание Человечество в биосфере Земли. Антропогенные изменения в биосфере. Глобальные экологические проблемы. Сосуществование природы и человечества. Сохранение биоразнообразия как основа устойчивости биосферы. Основа рационального управления природными ресурсами и их использование. Достижения биологии и охрана природы	2	
	№10 Практическое занятие Экологические аспекты профессиональной деятельности. Влияние производственных факторов на организм человека. Решение практико-ориентированных расчетных заданий по сохранению природных ресурсов своего региона проживания.	2	
Тема 10.5. Влияние социально-экологических факторов на здоровье	Профессионально ориентированное содержание Здоровье и его составляющие. Факторы, положительно и отрицательно влияющие на организм человека. Проблема техногенных воздействий на здоровье человека (электромагнитные поля, бытовая химия, избыточные шумы, радиация и т.п.). Адаптация организма человека к факторам окружающей среды. Принципы формирования здоровьесберегающего поведения. Физическая активность и здоровье. Группы здоровья.	2	

человека	Основы закаливания. Биохимические аспекты рационального питания. Правила безопасного использования бытовых приборов и технических устройств. Владение методами определения показателей умственной работоспособности, объяснение полученных результатов и формулирование выводов (письменно) с использованием научных понятий, теорий и законов.		
	№11 Практическое занятие		
	Теоретические аспекты экологии. Влияние абиотических факторов на человека (низкие и высокие температуры). (В качестве триггеров снижающих работоспособность использовать условия осуществления профессиональной деятельности: шум, температура, физическая нагрузка и т.д.).	2	
Раздел 11. Селекция организмов, основы биотехнологии		6	
Тема 11.1. Селекция как наука и процесс	Содержание учебного материала	2	ОК-01, ОК-02, ОК-04, ОК-07 ПК 1.2, 3.2
	Селекция как наука и процесс. Зарождение селекции и domestикация. Учение Н. И. Вавилова о центрах многообразия и происхождения культурных растений. Центры происхождения домашних животных. Сорт, порода, штамм. Современные методы селекции. Массовый и индивидуальный отборы в селекции растений и животных. Оценка экстерьера. Близкородственное скрещивание – инбридинг. Чистая линия. Скрещивание чистых линий. Гетерозис, или гибридная сила. Неродственное скрещивание – аутбридинг. Отдалённая гибридизация и её успехи. Искусственный мутагенез и получение полиплоидов. Достижения селекции растений, животных и микроорганизмов.		
Тема 11.2. Основы биотехнологии	Биотехнология как отрасль производства. Генная инженерия. Этапы создания рекомбинантной ДНК и трансгенных организмов. Клеточная инженерия. Клеточные культуры. Микроклональное размножение растений. Клонирование высокопродуктивных сельскохозяйственных организмов. Экологические и этические проблемы. ГМО – генетически модифицированные организмы	2	
Тема 11.3. Биотехнологии в жизни и профессии	Профессионально ориентированное содержание. Основные направления современной биотехнологии в профессиональной деятельности человека. Методы биотехнологии. Объекты биотехнологии. Этика биотехнологических и генетических экспериментов. Правила поиска и анализа биоэкологической информации из различных источников (научная и учебно-научная литература, средства массовой информации, сеть Интернет и другие).	2	
Раздел 12. Решение кейсов в области биотехнологий		10	
Тема 12.1.1. Биотехнологии в медицине	Профессионально ориентированное содержание.	2	ОК-01, ОК-02, ОК-04, ОК-07 ПК 1.2, 3.2
	Развитие биотехнологий в области медицины и фармации, и применение их в жизни человека, поиск и анализ информации из различных источников (научная и учебно-		

и фармации	научная литература, средства массовой информации, сеть Интернет и другие)		
Тема 12.1.2. Биотехнологии и животные	Профессионально ориентированное содержание. Развитие биотехнологий с использованием животных, применение продуктов биотехнологии в жизни человека, поиск и анализ информации из различных источников (научная и учебно-научная литература, средства массовой информации, сеть Интернет и другие)	2	ОК-01, ОК-02, ОК-04, ОК-07 ПК 1.2, 3.2
Тема 12.1.3. Биотехнологии и растения	Профессионально ориентированное содержание. Развитие биотехнологий с использованием растений, применение продуктов биотехнологии в жизни человека, поиск и анализ информации из различных источников (научная и учебно-научная литература, средства массовой информации, сеть Интернет и другие)	2	
Тема 12.1.4. Биотехнологии промышленности	Профессионально ориентированное содержание Развитие промышленной биотехнологий и ее применение в жизни человека, поиск и анализ информации из различных источников (научная и учебно-научная литература, средства массовой информации, сеть Интернет и другие). Кейсы на анализ информации о развитии промышленных биотехнологий (по мини-группам). Защита кейса: представление результатов решения кейсов (выступление с презентацией).	2	
Тема 12.1.5. Социально-этические аспекты биотехнологий	Профессионально ориентированное содержание (содержание прикладного модуля) Этические аспекты развития биотехнологий и применение их в жизни человека, поиск и анализ информации из различных источников (научная и учебно-научная литература, средства массовой информации, сеть Интернет и другие).		
Тема 12.1.6 Основные методы биоэкологических исследований Защита кейса: представление результатов решения кейсов (выступление с презентацией).	Профессионально ориентированное содержание Итоговое занятие.	2	
Консультация		2	
Промежуточная аттестация (экзамен)		6	
Всего:		144	

3. Условия реализации программы общеобразовательной дисциплины
3.1. Для реализации программы дисциплины БД.08 Биология должны быть предусмотрены следующие специальные помещения:

Кабинет «Биологии», оснащенный оборудованием: стол демонстрационный (с раковиной, подводкой и отведением воды, сантехникой, электрическими розетками, автоматами аварийного отключения тока), лабораторный островной стол (двухсторонний, с защитным, химостойким и термостойким покрытием, надстольем, с подсветкой и электрическими розетками, подводкой и отведением воды и сантехникой), стул лабораторный поворотный, регулируемый по высоте.

Примерный перечень демонстрационного и лабораторного оборудования.

Демонстрационное оборудование и приборы:

- комплект влажных препаратов демонстрационный
- комплект гербариев по систематике растений с определительными карточками
- комплект коллекций демонстрационный
- цифровой микроскоп бинокулярный (с камерой)

3.2. Информационное обеспечение реализации программы

Для реализации программы дисциплины библиотечный фонд образовательной организации должен иметь печатные и/или электронные учебники и разработанные в комплекте с ними учебные пособия (при наличии), допущенные к использованию при реализации образовательных программ среднего профессионального образования, реализуемых на базе основного общего образования.

При реализации программы дисциплины возможно использование электронных образовательных ресурсов, допущенных к использованию при реализации образовательных программ среднего общего образования

Основные электронные издания.

БД.08 Биология

1. Биология : 10-й класс : базовый уровень : учебник / В. В. Пасечник, А. А. Каменский, А. М. Рубцов [и др.] ; под редакцией В. В. Пасечника. — 6-е изд., стер. — Москва : Просвещение, 2024. — 223 с. — ISBN 978-5-09-112164-3. — Текст : электронный // Лань : электронно-библиотечная система. — URL: <https://e.lanbook.com/book/437336> (дата обращения: 28.08.2025). — Режим доступа: для авториз. пользователей. Скопировать в буфер» (Биология : 10-й класс : базовый уровень : учебник / В. В. Пасечник, А. А. Каменский, А. М. Рубцов [и др.] ; под редакцией В. В. Пасечника. — 6-е изд., стер. — Москва : Просвещение, 2024. — ISBN 978-5-09-112164-3. — Текст : электронный // Лань : электронно-библиотечная система. — URL: <https://e.lanbook.com/book/437336> (дата обращения: 28.08.2025). — Режим доступа: для авториз. пользователей. — С. 3.).

2. Биология: 11-й класс: базовый уровень : учебник / В. В. Пасечник, А. А. Каменский, А. М. Рубцов [и др.]. — 6-е изд., стер. — Москва : Просвещение, 2024. — 272 с. — ISBN 978-5-09-112165-0. — Текст : электронный // Лань : электронно-библиотечная система. — URL: <https://e.lanbook.com/book/409211> (дата обращения: 28.08.2025). — Режим доступа: для авториз. пользователей.» (Биология: 11-й класс: базовый уровень : учебник / В. В. Пасечник, А. А. Каменский, А. М. Рубцов [и др.]. — 6-е изд., стер. — Москва : Просвещение, 2024. — ISBN 978-5-09-112165-0. — Текст : электронный // Лань : электронно-библиотечная система. — URL: <https://e.lanbook.com/book/409211> (дата обращения: 31.08.2025). — Режим доступа: для авториз. пользователей. — С. 2.).

3. Агафонова, И. Б. Биология : базовый уровень : учебник / И. Б. Агафонова, А. А. Каменский, В. И. Сивоглазов. — 2-е изд., стер. — Москва : Просвещение, 2025. — 271 с. — ISBN 978-5-09-121341-6. — Текст : электронный // Лань : электронно-библиотечная система. — URL: <https://e.lanbook.com/book/472913> (дата обращения: 28.08.2025). — Режим доступа: для авториз. пользователей.» (Агафонова, И. Б. Биология : базовый уровень : учебник / И. Б. Агафонова, А. А. Каменский, В. И. Сивоглазов. — 2-е изд., стер. — Москва : Просвещение, 2025. — ISBN 978-5-09-121341-6. — Текст : электронный // Лань : электронно-библиотечная система. — URL: <https://e.lanbook.com/book/472913> (дата обращения: 31.08.2025). — Режим доступа: для авториз. пользователей. — С. 2.).


Дополнительные источники

4. Среднее профессиональное образование: периодическое подписное издание

СОГЛАСОВАНО:
Зав. библиотекой



С.И. Ласковая



4. Контроль и оценка результатов освоения общеобразовательной

дисциплины

Контроль и оценка результатов освоения общеобразовательной дисциплины раскрываются через дисциплинарные результаты, направленные на формирование общих и профессиональных компетенций по разделам и темам содержания учебного материала.

Общая/профессиональная компетенция	Раздел/Тема	Тип оценочных мероприятий
ОК 01. Выбирать способы решения задач профессиональной деятельности применительно к различным контекстам	Темы 1.1, 2.1, 3.1 -3.3, 4.1 - 4.3, 5.1-5.3, 5.4П-о/с ¹ , 6.1-6.4, 7.1-7.3, 8.1-8.3, 9.1-9.3, 10.1-10.3, 10.4П-о/с, 10.5П-о/с, 11.1, 11.2П-о/с, 12.1П-о/с, 13.1-13.2П-о/с	Обсуждение по вопросам лекции Разработка глоссария Заполнение сравнительных таблиц Тестирование Устный опрос Диктант на использование аргументов, биологической терминологии и символики Индивидуальная самостоятельная работа Представление результатов практических работ Контрольные работы Защита творческих работ Защита индивидуальных проектов Выполнение заданий промежуточной аттестации
ОК 02. Использовать современные средства поиска, анализа и интерпретации информации, и информационные технологии для выполнения задач профессиональной деятельности	Темы 1.1, 2.1, 3.1 -3.3, 4.1 - 4.3, 5.1-5.3, 5.4П-о/с, 6.1-6.4, 7.1-7.3, 8.1-8.3, 9.1-9.3, 10.1-10.3, 10.4П-о/с, 10.5П-о/с, 11.1, 11.2П-о/с, 12.1П-о/с, 13.1-13.2П-о/с	Оцениваемая дискуссия по вопросам лекции Разработка ментальной карты в мини группах Выполнение и защита лабораторных работ Представление результатов практических работ Представление устных сообщений с презентацией, подготовленных по перечню источников, рекомендованных преподавателем
ОК 04. Эффективно взаимодействовать и работать в коллективе и команде	Темы 1.1, 2.1, 3.1 -3.3, 4.1 - 4.3, 5.1-5.3, 5.4П-о/с, 6.1-6.4, 7.1-7.3, 8.1-8.3, 9.1-9.3, 10.1-10.3, 10.4П-о/с, 10.5П-о/с, 11.1, 11.2П-о/с, 12.1П-о/с, 13.1-13.2П-о/с	Обсуждение по вопросам лекции Индивидуальная самостоятельная работа Представление результатов практических работ Защита творческих работ Защита индивидуальных проектов
ОК 07. Содействовать сохранению окружающей	Темы 1.1, 2.1, 3.1 -3.3, 4.1 - 4.3, 5.1-5.3,	Обсуждение по вопросам лекции Разработка глоссария

среды, ресурсосбережению, применять знания об изменении климата, принципы бережливого производства, эффективно действовать в чрезвычайных ситуациях	5.4П-о/с, 6.1-6.4, 7.1-7.3, 8.1-8.3, 9.1-9.3, 10.1-10.3, 10.4П-о/с, 10.5П-о/с, 11.1, 11.2П-о/с, 12.1П-о/с, 13.1-13.2П-о/с	Заполнение сравнительных таблиц Тестирование Устный опрос Диктант на использование аргументов, биологической терминологии и символики Индивидуальная самостоятельная работа Представление результатов практических работ Контрольные работы Защита творческих работ Защита индивидуальных проектов Выполнение заданий промежуточной аттестации
---	---	---

5. ОРГАНИЗАЦИЯ ОБРАЗОВАТЕЛЬНОГО ПРОЦЕССА ДЛЯ ОБУЧЕНИЯ ИНВАЛИДОВ И ЛИЦ С ОГРАНИЧЕННЫМИ ВОЗМОЖНОСТЯМИ ЗДОРОВЬЯ

В целях реализации индивидуального подхода к обучению обучающихся, осуществляющих учебный процесс по собственной траектории в рамках индивидуального рабочего плана, изучение данной дисциплины базируется на следующих возможностях: обеспечение внеаудиторной работы со студентами, в том числе, в электронной образовательной среде с использованием соответствующего программного оборудования, дистанционных форм обучения, возможностей интернет - ресурсов, индивидуальных консультаций и т.д.

6. ОРГАНИЗАЦИЯ ВОСПИТАТЕЛЬНОГО ПРОЦЕССА ОБУЧАЮЩИХСЯ

Реализация программы воспитания обучающихся, направленная на формирование профессиональных качеств личности, чувства патриотизма, гражданственности, уважения к памяти защитников Отечества и подвигам Героев Отечества, закону и правопорядку, человеку труда и старшему поколению, взаимного уважения, бережного отношения к культурному наследию и традициям многонационального народа Российской Федерации, природе и окружающей среде, бережного отношения к здоровью, эстетических чувств и уважения к ценностям семьи.

№ п/п	Направления воспитательной работы	Комплекс критериев оценки личностных результатов обучающихся
1.	Формирование профессиональных качеств личности	<ul style="list-style-type: none"> – демонстрация интереса к будущей специальности; – оценка собственного продвижения, личностного развития; – ответственность за результат учебной деятельности и подготовки к профессиональной деятельности; – участие в исследовательской и проектной работе; – участие в олимпиадах по специальности, викторинах, в предметных неделях; – участие в конкурсах профессионального мастерства и в командных проектах.
2.	Нравственное воспитание	<ul style="list-style-type: none"> – соблюдение этических норм общения при взаимодействии с обучающимися, преподавателями, мастерами и руководителями практики; – конструктивное взаимодействие в учебном коллективе/бригаде;

		– демонстрация навыков межличностного делового общения, социального имиджа.
3.	Формирование гражданско-патриотической позиции, социальной ответственности	– сформированность гражданской позиции; – проявление мировоззренческих установок на готовность молодых людей к работе на благо Отечества; – проявление правовой активности и навыков правомерного поведения, уважения к Закону; – участие в реализации просветительских программ, поисковых, археологических, военно-исторических, краеведческих отрядах и молодежных объединениях
4.	Работа по противодействию терроризму и иным проявлениям экстремизма	– готовность к общению и взаимодействию с людьми самого разного статуса, этнической, религиозной принадлежности и в многообразных обстоятельствах; – отсутствие фактов проявления идеологии терроризма и экстремизма среди обучающихся; – отсутствие социальных конфликтов среди обучающихся, основанных на межнациональной, межрелигиозной почве.
5.	Воспитание положительного отношения к труду	– проявление высокопрофессиональной трудовой активности; – положительная динамика в организации собственной учебной деятельности по результатам самооценки, самоанализа и коррекции ее результатов.
6.	Волонтерская деятельность и добровольчество	– добровольческие инициативы по поддержке инвалидов и престарелых граждан; – участие в волонтерском движении.
7.	Формирование здорового образа жизни	– демонстрация навыков здорового образа жизни и высокого уровня культуры здоровья обучающихся.
8.	Экономическое воспитание	– проявление экономической и финансовой культуры, экономической грамотности, а также собственной адекватной позиции по отношению к социально-экономической действительности; – проявление культуры потребления информации, умений и навыков пользования компьютерной техникой, навыков отбора и критического анализа информации, умения ориентироваться в информационном пространстве.
9.	Экологическое воспитание	– демонстрация умений и навыков разумного природопользования, нетерпимого отношения к действиям, приносящим вред экологии; – проявление экологической культуры, бережного отношения к родной земле, природным богатствам России и мира.

Подпись преподавателя:

