


Министерство здравоохранения Ставропольского края
государственное бюджетное профессиональное
образовательное учреждение
Ставропольского края
«Пятигорский медицинский колледж»



РАБОЧАЯ ПРОГРАММА

Учебный план: 2025-2029 гг.

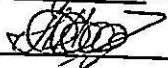
Код и наименование учебной дисциплины: БД.08 Биология

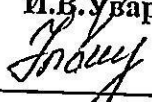
код и название специальности: 31.02.01 Лечебное дело

группа 141,142,143

форма обучения: очная

Пятигорск, 2025 г

Программа одобрена цикловой
методической
комиссией общего гуманитарного
и социально-экономического и
естественнонаучного цикла
Протокол №1 от «28» августа 2025 г.
Председатель ЦМК 
Айрапетян А.М.

Программа разработана
на основе Федерального
государственного образовательного
стандарта среднего
общего образования
Зам. директора по
учебной работе
И.В. Уварова

« _____ » _____ 2025г.

Разработчик:
ГБПОУ СК «Пятигорский медицинский колледж»
преподаватель биологии Израелян Н.Э.

СОДЕРЖАНИЕ

1. Общая характеристика рабочей программы общеобразовательной дисциплины «Биология»	4
2. Структура и содержание общеобразовательной дисциплины	11
3. Условия реализации программы общеобразовательной дисциплины «Биология»	26
4. Контроль и оценка результатов освоения общеобразовательной дисциплины	27
5. Организация образовательного процесса для обучения инвалидов и лиц с ограниченными возможностями здоровья	33
Организация воспитательного процесса обучающихся	33

ОБЩАЯ ХАРАКТЕРИСТИКА РАБОЧЕЙ ПРОГРАММЫ ОБЩЕОБРАЗОВАТЕЛЬНОЙ ДИСЦИПЛИНЫ БД.08 «БИОЛОГИЯ»

1.1. Место дисциплины в структуре образовательной программы СПО:

Общеобразовательная дисциплина «Биология» является обязательной частью общеобразовательного цикла образовательной программы в соответствии с ФГОС СПО БД.08 Биология по специальности 31.02.01 Лечебное дело

Реализация рабочей программы возможна с применением электронного обучения и дистанционных образовательных технологий.

Цели и планируемые результаты освоения дисциплины:

1.2.1. Цель общеобразовательной дисциплины

Цель: формирование у обучающихся системы знаний о различных уровнях жизни со знанием современных представлений о живой природе, навыков по проведению биологических исследований с соблюдением этических норм, аргументированной личностной позиции по бережному отношению к окружающей среде.

Задачи:

Получение фундаментальных знаний о биологических системах (Клетка, Организм, Популяция, Вид, Экосистема); истории развития современных представлений о живой природе, выдающихся открытиях в биологической науке; роли биологической науки в формировании современной естественно - научной картины мира; методах научного познания;

Овладение умениями логически мыслить, обосновывать место и роль биологических знаний в практической деятельности людей, развитии современных технологий; определять живые объекты в природе; проводить наблюдения за экосистемами с целью их описания и выявления естественных и антропогенных изменений; находить и анализировать информацию о живых объектах;

Развитие познавательных интересов, интеллектуальных и творческих способностей обучающихся в процессе изучения биологических явлений; выдающихся достижений биологии, вошедших в общечеловеческую культуру; сложных и противоречивых путей развития современных научных взглядов, идей, теорий, концепций, гипотез (о сущности и происхождении жизни, человека) в ходе работы с различными источниками информации;

Воспитание убежденности в необходимости познания живой природы, необходимости рационального природопользования, бережного отношения к природным ресурсам и окружающей среде, собственному здоровью; уважения к мнению оппонента при обсуждении биологических проблем;

Использование приобретенных биологических знаний и умений в повседневной жизни для оценки последствий своей деятельности (и деятельности других людей) по отношению к окружающей среде, здоровью других людей собственному здоровью; обоснование и соблюдение мер профилактики заболеваний, оказание первой помощи при травмах, соблюдение правил поведения в природе.

1.2.2. Планируемые результаты освоения общеобразовательной дисциплины в соответствии с ФГОС СПО и на основе ФГОС СОО

Особое значение дисциплина имеет при формировании и развитии ОК и ПК ОК01, ОК02, ОК04, ОК07, ПК 4.2, ПК 4.4

Предметные результаты учебной дисциплины, на основании Приказом Министерства просвещения РФ №371 от 18.05.2023 «Об утверждении федеральной образовательной программы среднего общего образования», установлены на базовом уровне.

Код и наименование формируемых компетенций	Планируемые результаты освоения программы по дисциплине	
	Обще-	Дисциплинарные
ОК 01. Выбирать способы решения задач профессиональной деятельности применительно к различным контекстам	<p>Личностные результаты должны отражать в части: трудового воспитания:</p> <ul style="list-style-type: none"> - готовность к труду, осознание ценности мастерства, трудолюбие; - готовность к активной деятельности технологической и социальной направленности, способность инициировать, планировать и самостоятельно выполнять такую деятельность; - интерес к различным сферам профессиональной деятельности. <p>Метапредметные результаты должны отражать:</p> <p>Овладение универсальными учебными познавательными действиями:</p> <p>а) базовые логические действия:</p> <ul style="list-style-type: none"> - самостоятельно формулировать и актуализировать проблему, рассматривать ее всесторонне; - устанавливать существенный признак или основания для сравнения, классификации и обобщения; - определять цели деятельности, задавать параметры и критерии их достижения; - выявлять закономерности и противоречия в рассматриваемых явлениях; - вносить коррективы в деятельность, оценивать соответствие результатов целям, оценивать риски последствий деятельности; <p>б) базовые исследовательские действия:</p> <ul style="list-style-type: none"> - владеть навыками учебно-исследовательской и проектной деятельности, навыками разрешения проблем; 	<p>ПРб 1. Сформированность знаний о месте и роли биологии в системе научного знания; функциональной грамотности человека для решения жизненных проблем.</p> <p>ПРб 2. Сформированность умения раскрывать содержание основополагающих биологических терминов и понятий: жизнь, клетка, ткань, орган, организм, вид, популяция, экосистема, биоценоз, биосфера; метаболизм (обмен веществ и превращение энергии), гомеостаз (саморегуляция), биосинтез белка, структурная организация живых систем, дискретность, саморегуляция, самовоспроизведение (репродукция), наследственность, изменчивость, энергозависимость, рост и развитие, уровневая организация.</p> <p>ПРб 3. Сформированность умения раскрывать содержание основополагающих биологических теорий и гипотез: клеточной, хромосомной, мутационной, эволюционной, происхождения жизни и человека.</p> <p>ПРб 4. Сформированность умения раскрывать основополагающие биологические законы и закономерности (Г. Менделя, Т. Моргана, Н.И. Вавилова, Э. Геккеля, Ф. Мюллера, К. Бэра), границы их применимости к живым системам.</p> <p>ПРб 5. Приобретение опыта применения основных методов научного познания, используемых в биологии: наблюдения и описания живых систем, процессов и явлений; организации и проведения биологического эксперимента, выдвижения гипотез, выявления зависимости между исследуемыми величинами, объяснения полученных результатов и формулирования выводов с использованием научных понятий, теорий и законов.</p> <p>ПРб 6. Сформированность умения выделять существенные признаки вирусов, клеток прокариот и эукариот;</p>

- выявлять причинно-следственные связи и актуализировать задачу, выдвигать гипотезу ее решения, находить аргументы для доказательства своих утверждений, задавать параметры и критерии решения;
- анализировать полученные в ходе решения задачи результаты, критически оценивать их достоверность, прогнозировать изменение в новых условиях;
- разрабатывать план решения проблемы с учетом анализа имеющихся материальных и нематериальных ресурсов;
- уметь переносить знания в познавательную и практическую области жизнедеятельности;
- уметь интегрировать знания из разных предметных областей;
- выдвигать новые идеи, предлагать оригинальные подходы и решения

одноклеточных и многоклеточных организмов, видов, биогеоценозов и экосистем; особенности процессов обмена веществ и превращения энергии в клетке, фотосинтеза, пластического и энергетического обмена, хемосинтеза, митоза, мейоза, оплодотворения, развития и размножения, индивидуального развития организма (онтогенеза), борьбы за существование, естественного отбора, видообразования, приспособленности организмов к среде обитания, влияния компонентов экосистем, антропогенных изменений в экосистемах своей местности, круговорота веществ и превращение энергии в биосфере.

ПР6 7. Сформированность умения применять полученные знания для объяснения биологических процессов и явлений, для принятия практических решений в повседневной жизни с целью обеспечения безопасности своего здоровья и здоровья окружающих людей, соблюдения здорового образа жизни, норм грамотного поведения в окружающей природной среде; понимание необходимости использования достижений современной биологии и биотехнологий для рационального природопользования.

ПР6 8. Сформированность умения решать биологические задачи, составлять генотипические схемы скрещивания для разных типов наследования признаков у организмов, составлять схемы переноса веществ и энергии в экосистемах (цепи питания, пищевые сети).

ПР6 9. Сформированность умений критически оценивать информацию биологического содержания, включающую псевдонаучные знания из различных источников (средства массовой информации, научно-популярные материалы); интерпретировать этические аспекты современных исследований в биологии, медицине, биотехнологии; рассматривать глобальные экологические проблемы современности, формировать по отношению к ним собственную позицию.

ПР6 10. Сформированность умений создавать собственные

<p>ОК 02. Использовать современные средства поиска, анализа и интерпретации информации и информационные технологии для выполнения задач профессиональной деятельности</p>	<p>Личностные результаты должны отражать в части: ценности научного познания:</p> <ul style="list-style-type: none"> -сформированность мировоззрения, соответствующего современному уровню развития науки и общественной практики, основанного на диалоге культур, способствующего осознанию своего места в поликультурном мире. <p>Метапредметные результаты должны отражать:</p> <p>Овладение универсальными учебными познавательными действиями:</p> <p>в) работа с информацией:</p> <ul style="list-style-type: none"> - владеть навыками получения информации из источников разных типов, самостоятельно осуществлять поиск, анализ, систематизацию и интерпретацию информации различных видов и форм представления; - создавать тексты в различных форматах с учетом назначения информации и целевой аудитории, выбирая оптимальную форму представления и визуализации; - оценивать достоверность, легитимность информации, ее соответствие правовым и морально-этическим нормам; - использовать средства информационных и коммуникационных технологий в решении когнитивных, коммуникативных и организационных задач с соблюдением требований эргономики, техники безопасности, гигиены, ресурсосбережения, правовых и этических норм, норм информационной безопасности 	<p>письменные и устные сообщения на основе биологической информации из нескольких источников, грамотно использовать понятийный аппарат биологии</p> <p>ПРБ 1. Сформированность знаний о месте и роли биологии в системе научного знания; функциональной грамотности человека для решения жизненных проблем.</p> <p>ПРБ 7. Сформированность умения применять полученные знания для объяснения биологических процессов и явлений, для принятия практических решений в повседневной жизни с целью обеспечения безопасности своего здоровья и здоровья окружающих людей, соблюдения здорового образа жизни, норм грамотного поведения в окружающей природной среде; понимание необходимости использования достижений современной биологии и биотехнологий для рационального природопользования.</p> <p>ПРБ 10. Сформированность умений создавать собственные письменные и устные сообщения на основе биологической информации из нескольких источников, грамотно использовать понятийный аппарат биологии</p>
---	---	---

<p>ОК 04. Эффективно взаимодействовать и работать в коллективе и команде</p>	<p>Личностные результаты должны отражать в части: ценности научного познания: осознание ценности научной деятельности, готовность осуществлять проектную и исследовательскую деятельность индивидуально и в группе. Метапредметные результаты должны отражать: Овладение универсальными коммуникативными действиями: б) совместная деятельность: - понимать и использовать преимущества командной и индивидуальной работы; - принимать цели совместной деятельности, организовывать и координировать действия по ее достижению: составлять план действий, распределять роли с учетом мнений участников обсуждать результаты совместной работы. Овладение универсальными регулятивными действиями: г) принятие себя и других людей: - принимать мотивы и аргументы других людей при анализе результатов деятельности; - признавать свое право и право других людей на ошибки; - развивать способность понимать мир с позиции другого человека</p>	<p>ПР6 5. Приобретение опыта применения основных методов научного познания, используемых в биологии: наблюдения и описания живых систем, процессов и явлений; организации и проведения биологического эксперимента, выдвижения гипотез, выявления зависимости между исследуемыми величинами, объяснения полученных результатов и формулирования выводов с использованием научных понятий, теорий и законов</p>
<p>ОК 07. Содействовать сохранению окружающей среды, ресурсосбережению, применять знания об изменении климата, принципы бережливого производства, эффективно</p>	<p>Личностные результаты должны отражать в части: экологического воспитания: - сформированность экологической культуры, понимание влияния социально-экономических процессов на состояние природной и социальной среды, осознание глобального характера экологических проблем; - планирование и осуществление действий в окружающей среде на основе знания целей устойчивого развития человечества; - активное неприятие действий, приносящих вред</p>	<p>ПР6 5. Приобретение опыта применения основных методов научного познания, используемых в биологии: наблюдения и описания живых систем, процессов и явлений; организации и проведения биологического эксперимента, выдвижения гипотез, выявления зависимости между исследуемыми величинами, объяснения полученных результатов и формулирования выводов с использованием научных понятий, теорий и законов. ПР6 6. Сформированность умения выделять существенные признаки вирусов, клеток прокариот и эукариот; одноклеточных</p>

<p>действовать в чрезвычайных ситуациях</p>	<p>окружающей среде;</p> <ul style="list-style-type: none"> - умение прогнозировать неблагоприятные экологические последствия предпринимаемых действий, предотвращать их; - расширение опыта деятельности экологической направленности. <p>Метапредметные результаты должны отражать:</p> <p>Овладение универсальными коммуникативными действиями:</p> <p>б) совместная деятельность:</p> <ul style="list-style-type: none"> - понимать и использовать преимущества командной и индивидуальной работы; - принимать цели совместной деятельности, организовывать и координировать действия по ее достижению: составлять план действий, распределять роли с учетом мнений участников <p>обсуждать результаты совместной работы</p>	<p>и многоклеточных организмов, видов, биогеоценозов и экосистем; особенности процессов обмена веществ и превращения энергии в клетке, фотосинтеза, пластического и энергетического обмена, хемосинтеза, митоза, мейоза, оплодотворения, развития и размножения, индивидуального развития организма (онтогенеза), борьбы за существование, естественного отбора, видообразования, приспособленности организмов к среде обитания, влияния компонентов экосистем, антропогенных изменений в экосистемах своей местности, круговорота веществ и превращение энергии в биосфере.</p> <p>ПРБ 7. Сформированность умения применять полученные знания для объяснения биологических процессов и явлений, для принятия практических решений в повседневной жизни с целью обеспечения безопасности своего здоровья и здоровья окружающих людей, соблюдения здорового образа жизни, норм грамотного поведения в окружающей природной среде; понимание необходимости использования достижений современной биологии и биотехнологий для рационального природопользования</p>
<p>ПК</p>		
<p>ПК 4.2</p>	<p>Проводить санитарно-гигиеническое просвещение населения.</p>	<p>Осуществление профилактической деятельности</p>
<p>ПК 4.4</p>	<p>Организовывать среду, отвечающую действующим санитарным правилам и нормам.</p>	<p>Осуществление профилактической деятельности</p>

1. СТРУКТУРА И СОДЕРЖАНИЕ ОБЩЕОБРАЗОВАТЕЛЬНОЙ ДИСЦИПЛИНЫ

1.1 Объем дисциплины и виды учебной работы

Вид учебной работы	Объем в часах
Объем образовательной программы дисциплины	144
В т.ч.	
Основное содержание	124
в т.ч.:	
теоретическое обучение	24
практические занятия	26
Профессионально-ориентированное содержание (содержание прикладного модуля)	42
теоретическое обучение	52
практические занятия	22
Самостоятельные работы	12
Консультации	2
Промежуточная аттестация - Экзамен	6

2.2. Тематический план и содержание дисциплины

Наименование разделов и тем 1	Содержание учебного материала (основное и профессионально ориентированное), лабораторные и практические занятия, прикладной модуль (при наличии) 2	Объем часов 3	Формируемые компетенции 4
Основное содержание		3	4
Раздел 1. Биология как наука			
Тема 1.1.	Содержание учебного материала	2	ОК-01, ОК-02, ОК-04, ОК-07 ПК 4.2, ПК 4.4
Биология в системе наук	Биология – наука о живой природе. Связи биологии с общественными, техническими и другими естественными науками, философией, религией, этикой, эстетикой и правом. Роль биологии в формировании современной научной картины мира. Система биологических наук. Методы познания живой природы (наблюдение, эксперимент, описание, измерение, классификация, моделирование, статистическая обработка данных)	2	
Раздел 2. Живые системы и их организация		2	ОК-01, ОК-02, ОК-04, ОК-07 ПК 4.2, ПК 4.4
Тема 2.1.	Содержание учебного материала	2	
Общая характеристика жизни	Живые системы (биосистемы) как предмет изучения биологии. Отличие живых систем от неорганической природы. Свойства биосистем и их разнообразие. Уровни организации биосистем: молекулярно-генетический, клеточный, организменный, популяционно-видовой, экосистемный (биогеоценологический), биосферный		
Раздел 3 Химический состав и строение клетки		14	ОК-01, ОК-02, ОК-04, ОК-07 ПК 4.2, ПК 4.4
Тема 3.1.	Содержание учебного материала	2	
Химический состав клетки. Вода и минеральные вещества	Химический состав клетки. Химические элементы: макроэлементы, микроэлементы. Вода и минеральные вещества. Функции воды и минеральных веществ в клетке. Поддержание осмотического баланса		
	№ 1 Практическое занятие	2	
	Биологическая роль минеральных веществ в обеспечении жизнедеятельности организмов, проявления дисбаланса минеральных элементов		
Тема 3.2.	Содержание учебного материала	2	
Биологически важные химические соединения	Белки. Состав и строение белков. Аминокислоты – мономеры белков. Незаменимые и заменимые аминокислоты. Аминокислотный состав. Уровни структуры белковой молекулы (первичная, вторичная, третичная и четвертичная структура). Химические свойства белков. Углеводы: моносахариды (глюкоза, рибоза и дезоксирибоза), дисахариды (сахароза, лактоза) и полисахариды (крахмал, гликоген, целлюлоза). Биологические функции углеводов. Липиды: триглицериды, фосфолипиды, стероиды. Гидрофильно-гидрофобные свойства. Биологические функции липидов. Сравнение углеводов, белков и липидов как источников		

	энергии. Нуклеиновые кислоты: ДНК и РНК. Нуклеотиды – мономеры нуклеиновых кислот. Строение и функции ДНК. Строение и функции РНК. АТФ: строение и функции		
	№ 2 Практическое занятие		
	Биологические функции белков. Ферменты – биологические катализаторы. Строение фермента: активный центр, субстратная специфичность. Коферменты. Витамины. Отличия ферментов от неорганических катализаторов.	2	
	№ 3 Практическое занятие		
	Определение витамина С в продуктах питания, определение наличия крахмала в продуктах питания. Гидрофильно - гидрофобные свойства липидов. Изучение каталитической активности ферментов (на примере амилазы или каталазы).	2	
Тема 3.3. Структурно-функциональная организация клеток	Содержание учебного материала		
	Цитология – наука о клетке. Клеточная теория – пример взаимодействия идей и фактов в научном познании. Методы изучения клетки. Клетка как целостная живая система. Общие признаки клеток: замкнутая наружная мембрана, молекулы ДНК как генетический аппарат, система синтеза белка. Типы клеток: эукариотическая и прокариотическая. Особенности строения прокариотической клетки. Клеточная стенка бактерий. Строение эукариотической клетки. Основные отличия растительной, животной и грибной клетки. Поверхностные структуры клеток – клеточная стенка, гликокаликс, их функции. Плазматическая мембрана, ее свойства и функции. Цитоплазма и ее органоиды. Одномембранные органоиды клетки: ЭПС, аппарат Гольджи, лизосомы. Полуавтономные органоиды клетки: митохондрии, пластиды. Происхождение митохондрий и пластид. Виды пластид. Немембранные органоиды клетки: рибосомы, клеточный центр, центриоли, реснички, жгутики. Функции органоидов клетки. Включения. Ядро – регуляторный центр клетки. Строение ядра: ядерная оболочка, кариоплазма, хроматин, ядрышко. Хромосомы. Транспорт веществ в клетке.	2	
	№ 4 Практическое занятие		
	Строение клетки (растения, животные, грибы) и клеточные включения (крахмал, каротиноиды, хлоропласты, хромопласты). Проницаемость мембраны (плазмолиз, деплазмолиз).	2	
Раздел 4. Жизнедеятельность клетки			
Тема 4.1.	Содержание учебного материала	14	ОК-01, ОК-02,
		2	ОК-04, ОК-07

Обмен веществ и превращение энергии в клетке	Обмен веществ, или метаболизм. Ассимиляция (пластический обмен) и диссимиляция (энергетический обмен) – две стороны единого процесса метаболизма. Роль законов сохранения вещества и энергии в понимании метаболизма. Типы обмена веществ: автотрофный и гетеротрофный. Роль ферментов в обмене веществ и превращении энергии в клетке. Фотосинтез. Световая и темновая фазы фотосинтеза. Реакции фотосинтеза. Эффективность фотосинтеза. Значение фотосинтеза для жизни на Земле. Влияние условий среды на фотосинтез и способы повышения его продуктивности у культурных растений. Хемосинтез. Хемосинтезирующие бактерии. Значение хемосинтеза для жизни на Земле. Энергетический обмен в клетке. Расщепление веществ, выделение и аккумулялирование энергии в клетке. Этапы энергетического обмена. Гликолиз. Брожение и его виды. Кислородное окисление, или клеточное дыхание. Окислительное фосфорилирование. Эффективность энергетического обмена		ПК 4.2, ПК 4.4
Тема 4.2. Биосинтез белка	Содержание учебного материала Реакции матричного синтеза. Генетическая информация и ДНК. Реализация генетической информации в клетке. Генетический код и его свойства. Транскрипция – матричный синтез РНК. Трансляция – биосинтез белка. Этапы трансляции. Кодирование аминокислот. Роль рибосом в биосинтезе белка № 5 Практическое занятие Генетическая информация и ДНК. Реализация генетической информации в клетке. Генетический код и его свойства. Решение задач на определение последовательности нуклеотидов.	2	
Тема 4.3. Вирусы	Содержание учебного материала Неклеточные формы жизни – вирусы. История открытия вирусов (Д. И. Ивановский). Особенности строения и жизненного цикла вирусов. Бактериофаги. Болезни растений, животных и человека, вызываемые вирусами. №6 Практическое занятие	2	
	Вирус иммунодефицита человека (ВИЧ) – возбудитель СПИДа. Профилактика распространения вирусных заболеваний.	2	
Раздел 5. Размножение и индивидуальное развитие организмов		22	
Тема 5.1.	Содержание учебного материала		

Жизненный цикл клетки	Клеточный цикл, или жизненный цикл клетки. Интерфаза и митоз. Процессы, протекающие в интерфазе. Репликация – реакция матричного синтеза ДНК. Строение хромосом. Хромосомный набор – кариотип. Диплоидный и гаплоидный хромосомные наборы. Хроматиды. Цитологические основы размножения и индивидуального развития организмов. Деление клетки – митоз. Стадии митоза. Процессы, происходящие на разных стадиях митоза. Биологический смысл митоза. Программируемая гибель клетки - апоптоз	2	ОК-01, ОК-02, ОК-04, ОК-07 ПК 4.2, ПК 4.4
Тема 5.2. Формы размножения организмов	Содержание учебного материала Формы размножения организмов: бесполое и половое. Виды бесполого размножения: деление надвое и почкование одно и многоклеточных, спорообразование, вегетативное размножение. Искусственное клонирование организмов, его значение для селекции. Половое размножение, его отличия от бесполого. Мейоз. Стадии мейоза. Процессы, происходящие на стадиях мейоза. Поведение хромосом в мейозе. Кроссинговер. Биологический смысл и значение мейоза. Гаметогенез – процесс образования половых клеток у животных. Половые железы: семенники и яичники. Образование и развитие половых клеток – гамет (сперматозоид, яйцеклетка) – сперматогенез и оогенез. Особенности строения яйцеклеток и сперматозоидов. Оплодотворение. Партогенез №7 Практическое занятие	2	
Тема 5.3. Индивидуальное развитие организмов	Содержание учебного материала Индивидуальное развитие (онтогенез). Эмбриональное развитие (эмбриогенез). Этапы эмбрионального развития у позвоночных животных: дробление, гаструляция, органогенез. Постэмбриональное развитие. Типы постэмбрионального развития: прямое, не прямое (личиночное). Влияние среды на развитие организмов; факторы, способные вызывать врожденные уродства. Рост и развитие растений. Онтогенез цветкового растения: строение семени, стадии развития № 8 Практическое занятие	2	
	Типы постэмбрионального развития: прямое, не прямое (личиночное). Влияние среды на развитие организмов; факторы, способные вызывать врожденные уродства. №9 Практическое занятие	2	
		2	

	Ткани животных. Строение органов и систем органов животных. Функциональная система органов. Гомеостаз организма и его поддержание в процессе жизнедеятельности. Значение проявления раздражимости и регуляции. Процессы жизнедеятельности животных. Причины нарушений развития организмов Органы репродукции, строение и функции. Инфекции и их предупреждение.		ОК-01, ОК-02, ОК-04, ОК-07 ПК 4.2, ПК 4.4
	№ 10 Практическое занятие Ткани человека. Строение органов и систем органов человека Функциональная система органов. Гомеостаз организма и его поддержание в процессе жизнедеятельности. Значение проявления раздражимости и регуляции. Процессы жизнедеятельности человека. Причины нарушений развития организмов Органы репродукции, строение и функции. Репродуктивное здоровье. Наследственные болезни, их причины и предупреждение. Инфекции, передающиеся половым путём, их профилактика	2	
	№11 Практическое занятие Разработка ментальной карты тканей, органов и систем органов макроорганизмов (растения, животные, человек) с краткой характеристикой их функций.	2	
	№ 12 Практическое занятие Вирусные и бактериальные заболевания макроорганизмов (человек, животные, растения). Эпидемический (эпизоотический, эпифитотический) процесс.	2	
	№13 Практическое занятие Вирусные и бактериальные заболевания макроорганизмов (человек, животные, растения). Эпидемический (эпизоотический, эпифитотический) процесс. Общие принципы использования лекарственных веществ. Особенности применения антибиотиков.	2	
Тема 5.4. Особенности строения и развития микроорганизмов	Профессионально ориентированное содержание Ткани растений. Строение органов растительного организма, их роль и связь между собой. Жизнедеятельность растительного организма. Рост и развитие растения. Условия прорастания семян. Подготовка семян к посеву. Развитие проростков. Влияние фитогормонов на рост растения. Ростовые движения растений. Развитие побега из почки. Размножение растений и его значение. Семенное (генеративное) размножение растений. Цветки и соцветия. Опыление. Перекрёстное опыление (ветром, животными, водой) и самоопыление. Двойное оплодотворение. Вегетативное размножение цветковых растений в природе. Вегетативное размножение культурных растений. Хозяйственное значение вегетативного размножения.	2	

2 ой семестр

Раздел 6. Наследственность и изменчивость организмов		16	ОК-01, ОК-02, ОК-04, ОК-07 ПК 4.2, ПК 4.4
Тема 6.1. Закономерность и наследования	Содержание учебного материала	2	
	Предмет и задачи генетики. Роль цитологии и эмбриологии в становлении генетики. Вклад российских и зарубежных ученых в развитие генетики. Методы генетики (гибридологический, цитогенетический, молекулярно-генетический). Основные генетические понятия. Генетическая символика, используемая в схемах скрещиваний. Закономерности наследования признаков, установленные Г. Менделем. Моногибридное скрещивание. Закон единообразия гибридов первого поколения. Правило доминирования. Закон расщепления признаков. Гипотеза чистоты гамет. Полное и неполное доминирование. Дигибридное скрещивание. Закон независимого наследования признаков. Цитогенетические основы дигибридного скрещивания. Анализирующее скрещивание. Использование анализирующего скрещивания для определения генотипа особи.		
	№ 1 Практическое занятие		
Тема 6.2. Сцепленное наследование признаков	Решение задач на определение вероятности возникновения наследственных признаков при моно-, ди-, полигибридном и анализирующем скрещивании, составление генотипических схем скрещивания	2	
	Содержание учебного материала	2	
	Сцепленное наследование признаков. Работа Т. Моргана по сцепленному наследованию генов. Нарушение сцепления генов в результате кроссинговера. Хромосомная теория наследственности. Генетические карты. Генетика пола. Хромосомное определение пола. Аутосомы и половые хромосомы. Гомогаметные и гетерогаметные организмы. Наследование признаков, сцепленных с полом		
№ 2 Практическое занятие			
Тема 6.3. Закономерность и изменчивости	Решение задач на определение вероятности возникновения наследственных признаков при сцепленном наследовании, составление генотипических схем скрещивания	2	
	Содержание учебного материала	2	
	Изменчивость. Виды изменчивости: ненаследственная и наследственная. Роль среды в ненаследственной изменчивости. Характеристика модификационной изменчивости. Вариационный ряд и вариационная кривая. Норма реакции признака. Количественные и качественные признаки и их норма реакции. Свойства модификационной изменчивости. Наследственная, или генотипическая изменчивость. Комбинативная изменчивость. Мейоз и половой процесс – основа комбинативной изменчивости. Мутационная изменчивость. Классификация мутаций: генные, хромосомные, геномные. Частота и причины мутаций. Мутагенные факторы. Закон гомологических рядов в наследственной изменчивости		

	Н. И. Вавилова			
	№ 3 Практическое занятие			
	Решение задач на определение вероятности возникновения наследственных признаков при различных типах взаимодействия генов, составление генотипических схем скрещивания	2		
Тема 6.4. Генетика человека	Содержание учебного материала			
	Генетика человека. Кариотип человека. Основные методы генетики человека: генеалогический, близнецовый, цитогенетический, биохимический, молекулярно-генетический. Современное определение генотипа: полногеномное секвенирование, генотипирование, в том числе с помощью ПЦР-анализа. Наследственные заболевания человека: генные болезни, болезни с наследственной предрасположенностью, хромосомные болезни. Соматические и генеративные мутации. Стволовые клетки. Принципы здорового образа жизни, диагностики, профилактики и лечения генетических болезней. Медико-генетическое консультирование. Значение медицинской генетики в предотвращении и лечении генетических заболеваний человека	2		
	№ 4 Практическое занятие			
	Составление и анализ родословных человека Наследственность и изменчивость организмов	2		
Раздел 7. Эволюционная биология				
Тема 7.1. Эволюционная теория и ее место в биологии	Содержание учебного материала	8		
	Предпосылки возникновения эволюционной теории. Эволюционная теория и её место в биологии. Влияние эволюционной теории на развитие биологии и других наук. Свидетельства эволюции. Палеонтологические: последовательность появления видов в палеонтологической летописи, переходные формы. Биогеографические: сходство и различие фаун и флор материков и островов. Эмбриологические: сходства и различия эмбрионов разных видов позвоночных. Сравнительно-анатомические: гомологичные, аналогичные, рудиментарные органы, атавизмы. Молекулярно-биохимические: сходство механизмов наследственности и основных метаболических путей у всех живых организмов. Эволюционная теория Ч. Дарвина. Предпосылки возникновения дарвинизма. Движущие силы эволюции видов по Дарвину (избыточное размножение при ограниченности ресурсов, неопределённая изменчивость, борьба за существование, естественный отбор)	2	ОК-01, ОК-02, ОК-04, ОК-07 ПК 4.2, ПК 4.4	
Тема 7.2. Микроэволюция	Содержание учебного материала			
	Синтетическая теория эволюции (СТЭ) и её основные положения. Микроэволюция. Популяция как единица вида и эволюции. Движущие силы (факторы) эволюции видов в природе. Мутационный процесс и комбинативная изменчивость. Популяционные волны и	2		

	дрейф генов. Изоляция и миграция. Естественный отбор – направляющий фактор эволюции. Формы естественного отбора. Приспособленность организмов как результат эволюции. Примеры приспособлений у организмов. Ароморфозы и идиоадаптации. Вид и видообразование. Критерии вида. Основные формы видообразования: географическое, экологическое		
Тема 7.3. Макроэволюция	Содержание учебного материала	2	
	Макроэволюция. Формы эволюции: филетическая, дивергентная, конвергентная, параллельная. Необратимость эволюции		
	№5 Практическое занятие	2	
Сравнение видов по морфологическому критерию.			
Описание приспособленности организма и ее относительного характера.			
Раздел 8. Возникновение и развитие жизни на Земле			
Тема 8.1. Зарождение и развитие жизни	Содержание учебного материала	10	
	Донаучные представления о зарождении жизни. Научные гипотезы возникновения жизни на Земле: абиогенез и панспермия. Химическая эволюция. Абиогенный синтез органических веществ изнеорганических. Экспериментальное подтверждение химической эволюции. Начальные этапы биологической эволюции. Гипотеза РНК-мира. Формирование мембранных структур и возникновение протоклетки. Первые клетки и их эволюция. Формирование основных групп живых организмов. Развитие жизни на Земле по эрам и периодам. Катархей. Архейская и протерозойская эры. Палеозойская эра и её периоды: кембрийский, ордовикский, силурийский, девонский, каменноугольный, пермский. Мезозойская эра и её периоды: триасовый, юрский, меловой. Кайнозойская эра и её периоды: палеогеновый, неогеновый, антропогеновый. Характеристика климата и геологических процессов	2	
Тема 8.2. Система органического мира	Содержание учебного материала	2	
	Система органического мира как отражение эволюции. Основные систематические группы организмов. Основные этапы эволюции растительного и животного мира. Ароморфозы у растений и животных. Появление, расцвет и вымирание групп живых организмов		
Тема 8.3. Происхождение человека – антропогенез. Основные стадии эволюции человека	Содержание учебного материала	2	
	Эволюция человека. Антропология как наука. Развитие представлений о происхождении человека. Методы изучения антропогенеза. Сходства и различия человека и животных. Систематическое положение человека. Движущие силы (факторы) антропогенеза. Наследственная изменчивость и естественный отбор. Общественный образ жизни, изготовление орудий труда, мышление, речь. Основные стадии и ветви эволюции человека: австралопитеки, Человек умелый, Человек прямоходящий, Человек неандертальский, Человек разумный современного типа. Находки ископаемых останков, время существования, область распространения, объём головного мозга, образ жизни, орудия.		

ОК-01, ОК-02,
ОК-04, ОК-07
ПК 4.2, ПК 4.4

	Человеческие расы. Основные большие расы: европеоидная (евразийская), негро-австралоидная (экваториальная), монголоидная (азиатско-американская). Черты приспособленности представителей человеческих рас к условиям существования. Единство человеческих рас. Критика расизма.		
	№6 Практические занятия.	2	
	Основные стадии и ветви эволюции человека: австралопитеки, Человек умелый, Человек прямоходящий, Человек неандертальский, Человек разумный современного типа. Находки ископаемых останков, время существования, область распространения, объём головного мозга, образ жизни, орудия. Человеческие расы.		
	№7 Практические занятия.	2	
	Время и пути расселения человека по планете		
	Приспособленность человека к разным условиям среды.		
	Влияние географической среды на морфологию и физиологию человека.		
Раздел 9. Организмы и окружающая среда			
Тема 9.1.	Содержание учебного материала	6	ОК-01, ОК-02, ОК-04, ОК-07 ПК 4.2, ПК 4.4
Экология как наука. Среды жизни. Экологические факторы	Экология как наука. Задачи и разделы экологии. Методы экологических исследований. Экологическое мировоззрение современного человека. Среды обитания организмов: водная, наземно-воздушная, почвенная, внутриорганизменная. Экологические факторы. Классификация экологических факторов: абиотические, биотические и антропогенные. Действие экологических факторов на организмы. Абиотические факторы: свет, температура, влажность. Фотопериодизм. Приспособления организмов к действию абиотических факторов. Биологические ритмы. Биотические факторы. Виды биотических взаимодействий: конкуренция, хищничество. Паразитизм, мутуализм, комменсализм (квартиранство, нахлебничество), аменсализм, нейтрализм. Значение биотических взаимодействий для существования организмов в природных сообществах.	2	
Тема 9.2.	Содержание учебного материала	2	
Экологические характеристики и популяции	Экологические характеристики популяции. Основные показатели популяции: численность, плотность, рождаемость, смертность, прирост, миграция. Динамика численности популяции и её регуляция.	2	
	№ 8 Практическое занятие Подсчёт плотности популяций разных видов растений и животных	2	
Раздел 10. Сообщества и экологические системы			
Тема 10.1.	Содержание учебного материала	16	ОК-01, ОК-02, ОК-04, ОК-07 ПК 4.2, ПК 4.4
Сообщества	Сообщество организмов – биоценоз. Структуры биоценоза: видовая, пространственная,	2	

организмов, экосистемы	трофическая (пищевая). Виды-доминанты. Связи в биоценозе. Экологические системы (экосистемы). Понятие об экосистеме и биогеоценозе. Функциональные компоненты экосистемы: продуценты, консументы, редуценты. Круговорот веществ и поток энергии в экосистеме. Трофические (пищевые) уровни экосистемы. Пищевые цепи и сети. Основные показатели экосистемы: биомасса, продукция. Экологические пирамиды: продукции, численности, биомассы. Свойства экосистем: устойчивость, саморегуляция, развитие. Сукцессия.		
	№9 Практическое занятие		
Тема 10.2. Природные экосистемы	Решение практико-ориентированных расчетных заданий на составление трофических цепей, пирамид биомассы и энергии, переносу вещества и энергии в экосистемах	2	
	Содержание учебного материала		
Тема 10.3. Биосфера – глобальная экосистема Земли	Природные экосистемы. Экосистемы рек и озёр. Экосистема хвойного или широколиственного леса. Антропогенные экосистемы. Агроэкосистемы. Урбоэкосистемы. Биологическое и хозяйственное значение агроэкосистем и урбоэкосистем. Биоразнообразие как фактор устойчивости экосистем. Сохранение биологического разнообразия на Земле.	2	
	Содержание учебного материала		
Тема 10.4. Влияние антропогенных факторов на биосферу	Учение В. И. Вернадского о биосфере. Границы, состав и структура биосферы. Живое вещество и его функции. Особенности биосферы как глобальной экосистемы. Динамическое равновесие и обратная связь в биосфере. Круговороты веществ и биогеохимические циклы элементов (углерода, азота). Зональность биосферы. Основные биомы суши.	2	
	Профессионально ориентированное содержание		
	Человечество в биосфере Земли. Антропогенные изменения в биосфере. Глобальные экологические проблемы. Сосуществование природы и человечества. Сохранение биоразнообразия как основа устойчивости биосферы. Основа рационального управления природными ресурсами и их использование. Достижения биологии и охрана природы	2	
	№10 Практическое занятие		
Тема 10.5. Влияние социально-экологических факторов на здоровье	Экологические аспекты профессиональной деятельности. Влияние производственных факторов на организм человека. Решение практико-ориентированных расчетных заданий по сохранению природных ресурсов своего региона проживания.	2	
	Профессионально ориентированное содержание		
	Здоровье и его составляющие. Факторы, положительно и отрицательно влияющие на организм человека. Проблема техногенных воздействий на здоровье человека (электромагнитные поля, бытовая химия, избыточные шумы, радиация и т.п.). Адаптация организма человека к факторам окружающей среды. Принципы формирования здоровьесберегающего поведения. Физическая активность и здоровье. Группы здоровья.	2	

человека	Основы закаливания. Биохимические аспекты рационального питания. Правила безопасного использования бытовых приборов и технических устройств. Владение методами определения показателей умственной работоспособности, объяснение полученных результатов и формулирование выводов (письменно) с использованием научных понятий, теорий и законов.		
	<p>№11 Практическое занятие</p> <p>Теоретические аспекты экологии.</p> <p>Влияние абиотических факторов на человека (низкие и высокие температуры). (В качестве триггеров снижающих работоспособность использовать условия осуществления профессиональной деятельности: шум, температура, физическая нагрузка и т.д.).</p>	2	
Раздел 11. Селекция организмов, основы биотехнологии			ОК-01, ОК-02, ОК-04, ОК-07 ПК 4.2, ПК 4.4
Тема 11.1. Селекция как наука и процесс	Содержание учебного материала	6	
	Селекция как наука и процесс. Зарождение селекции и доместикация. Учение Н. И. Вавилова о центрах многообразия и происхождения культурных растений. Центры происхождения домашних животных. Сорт, порода, штамм. Современные методы селекции. Массовый и индивидуальный отборы в селекции растений и животных. Оценка экстерьера. Близкородственное скрещивание – инбридинг. Чистая линия. Скрещивание чистых линий. Гетерозис, или гибридная сила. Неродственное скрещивание – аутбридинг. Отдалённая гибридизация и её успехи. Искусственный мутагенез и получение полиплоидов. Достижения селекции растений, животных и микроорганизмов.	2	
Тема 11.2. Основы биотехнологии	Биотехнология как отрасль производства. Генная инженерия. Этапы создания рекомбинантной ДНК и трансгенных организмов. Клеточная инженерия. Клеточные культуры. Микрклональное размножение растений. Клонирование высокопродуктивных сельскохозяйственных организмов. Экологические и этические проблемы. ГМО – генетически модифицированные организмы	2	
Тема 11.3. Биотехнологии в жизни и профессии	<p>Профессионально ориентированное содержание.</p> <p>Основные направления современной биотехнологии в профессиональной деятельности человека. Методы биотехнологии. Объекты биотехнологии. Этика биотехнологических и генетических экспериментов. Правила поиска и анализа биоэкологической информации из различных источников (научная и учебно-научная литература, средства массовой информации, сеть Интернет и другие).</p>	2	
Раздел 12. Решение кейсов в области биотехнологий			
Тема 12.1.1. Биотехнологии в медицине	Профессионально ориентированное содержание.	10	
	Развитие биотехнологий в области медицины и фармации, и применение их в жизни человека, поиск и анализ информации из различных источников (научная и учебно-	2	

и фармации	научная литература, средства массовой информации, сеть Интернет и другие)		ОК-01, ОК-02, ОК-04, ОК-07 ПК 4.2, ПК 4.4
Тема 12.1.2. Биотехнологии и животные	Профессионально ориентированное содержание. Развитие биотехнологий с использованием животных, применение продуктов биотехнологии в жизни человека, поиск и анализ информации из различных источников (научная и учебно-научная литература, средства массовой информации, сеть Интернет и другие)	2	
Тема 12.1.3. Биотехнологии и растения	Профессионально ориентированное содержание. Развитие биотехнологий с использованием растений, применение продуктов биотехнологии в жизни человека, поиск и анализ информации из различных источников (научная и учебно-научная литература, средства массовой информации, сеть Интернет и другие)	2	
Тема 12.1.4. Биотехнологии промышленности	Профессионально ориентированное содержание Развитие промышленной биотехнологий и ее применение в жизни человека, поиск и анализ информации из различных источников (научная и учебно-научная литература, средства массовой информации, сеть Интернет и другие). Кейсы на анализ информации о развитии промышленных биотехнологий (по мини-группам). Защита кейса: представление результатов решения кейсов (выступление с презентацией).	2	
Тема 12.1.5. Социально-этические аспекты биотехнологий	Профессионально ориентированное содержание (содержание прикладного модуля) Этические аспекты развития биотехнологий и применение их в жизни человека, поиск и анализ информации из различных источников (научная и учебно-научная литература, средства массовой информации, сеть Интернет и другие).		
Тема 12.1.6 Основные методы биоэкологических исследований Защита кейса: представление результатов решения кейсов (выступление с презентацией).	Профессионально ориентированное содержание Итоговое занятие.	2	
Консультация			
Промежуточная аттестация (экзамен)		2	
Всего:		6	
		144	

3. Условия реализации программы общеобразовательной дисциплины

3.1. Для реализации программы дисциплины БД.08 Биология должны быть предусмотрены следующие специальные помещения:

Кабинет «Биологии», оснащенный оборудованием: стол демонстрационный (с раковиной, подводкой и отведением воды, сантехникой, электрическими розетками, автоматами аварийного отключения тока), лабораторный островной стол (двухсторонний, с защитным, химостойким и термостойким покрытием, надстольем, с подсветкой и электрическими розетками, подводкой и отведением воды и сантехникой), стул лабораторный поворотный, регулируемый по высоте.

Примерный перечень демонстрационного и лабораторного оборудования.

Демонстрационное оборудование и приборы:

- комплект влажных препаратов демонстрационный
- комплект гербариев по систематике растений с определительными карточками
- комплект коллекций демонстрационный
- цифровой микроскоп бинокулярный (с камерой)

3.2. Информационное обеспечение реализации программы

Для реализации программы дисциплины библиотечный фонд образовательной организации должен иметь печатные и/или электронные учебники и разработанные в комплекте с ними учебные пособия (при наличии), допущенные к использованию при реализации образовательных программ среднего профессионального образования, реализуемых на базе основного общего образования.

При реализации программы дисциплины возможно использование электронных образовательных ресурсов, допущенных к использованию при реализации образовательных программ среднего общего образования

Основные электронные издания.

БД.08 Биология

1. Биология : 10-й класс : базовый уровень : учебник / В. В. Пасечник, А. А. Каменский, А. М. Рубцов [и др.] ; под редакцией В. В. Пасечника. — 6-е изд., стер. — Москва : Просвещение, 2024. — 223 с. — ISBN 978-5-09-112164-3. — Текст : электронный // Лань : электронно-библиотечная система. — URL: <https://e.lanbook.com/book/437336> (дата обращения: 28.08.2025). — Режим доступа: для авториз. пользователей. Скопировать в буфер» (Биология : 10-й класс : базовый уровень : учебник / В. В. Пасечник, А. А. Каменский, А. М. Рубцов [и др.] ; под редакцией В. В. Пасечника. — 6-е изд., стер. — Москва : Просвещение, 2024. — ISBN 978-5-09-112164-3. — Текст : электронный // Лань : электронно-библиотечная система. — URL: <https://e.lanbook.com/book/437336> (дата обращения: 28.08.2025). — Режим доступа: для авториз. пользователей. — С. 3.).

2. Биология: 11-й класс: базовый уровень : учебник / В. В. Пасечник, А. А. Каменский, А. М. Рубцов [и др.]. — 6-е изд., стер. — Москва : Просвещение, 2024. — 272 с. — ISBN 978-5-09-112165-0. — Текст : электронный // Лань : электронно-библиотечная система. — URL: <https://e.lanbook.com/book/409211> (дата обращения: 28.08.2025). — Режим доступа: для авториз. пользователей.» (Биология: 11-й класс: базовый уровень : учебник / В. В. Пасечник, А. А. Каменский, А. М. Рубцов [и др.]. — 6-е изд., стер. — Москва : Просвещение, 2024. — ISBN 978-5-09-112165-0. — Текст : электронный // Лань : электронно-библиотечная система. — URL: <https://e.lanbook.com/book/409211> (дата обращения: 31.08.2025). — Режим доступа: для авториз. пользователей. — С. 2.).

3. Агафонова, И. Б. Биология : базовый уровень : учебник / И. Б. Агафонова, А. А. Каменский, В. И. Сивоглазов. — 2-е изд., стер. — Москва : Просвещение, 2025. — 271 с. — ISBN 978-5-09-121341-6. — Текст : электронный // Лань : электронно-библиотечная система. — URL: <https://e.lanbook.com/book/472913> (дата обращения: 28.08.2025). — Режим доступа: для авториз. пользователей.» (Агафонова, И. Б. Биология : базовый уровень : учебник / И. Б. Агафонова, А. А. Каменский, В. И. Сивоглазов. — 2-е изд., стер. — Москва : Просвещение, 2025. — ISBN 978-5-09-121341-6. — Текст : электронный // Лань : электронно-библиотечная система. — URL: <https://e.lanbook.com/book/472913> (дата обращения: 31.08.2025). — Режим доступа: для авториз. пользователей. — С. 2.).


Дополнительные источники

4. Среднее профессиональное образование: периодическое подписное издание

СОГЛАСОВАНО:
Зав. библиотекой



С.И. Ласковая



4. Контроль и оценка результатов освоения общеобразовательной дисциплины

Контроль и оценка результатов освоения общеобразовательной дисциплины раскрываются через дисциплинарные результаты, направленные на формирование общих и профессиональных компетенций по разделам и темам содержания учебного материала.

Общая/профессиональная компетенция	Раздел/Тема	Тип оценочных мероприятий
ОК 01. Выбирать способы решения задач профессиональной деятельности применительно к различным контекстам	Темы 1.1, 2.1, 3.1 -3.3, 4.1 - 4.3, 5.1-5.3, 5.4П-о/с ¹ , 6.1-6.4, 7.1-7.3, 8.1-8.3, 9.1-9.3, 10.1-10.3, 10.4П-о/с, 10.5П-о/с, 11.1, 11.2П-о/с, 12.1П-о/с, 13.1-13.2П-о/с	Обсуждение по вопросам лекции Разработка глоссария Заполнение сравнительных таблиц Тестирование Устный опрос Диктант на использование аргументов, биологической терминологии и символики Индивидуальная самостоятельная работа Представление результатов практических работ Контрольные работы Защита творческих работ Защита индивидуальных проектов Выполнение заданий промежуточной аттестации
ОК 02. Использовать современные средства поиска, анализа и интерпретации информации, и информационные технологии для выполнения задач профессиональной деятельности	Темы 1.1, 2.1, 3.1 -3.3, 4.1 - 4.3, 5.1-5.3, 5.4П-о/с, 6.1-6.4, 7.1-7.3, 8.1-8.3, 9.1-9.3, 10.1-10.3, 10.4П-о/с, 10.5П-о/с, 11.1, 11.2П-о/с, 12.1П-о/с, 13.1-13.2П-о/с	Оцениваемая дискуссия по вопросам лекции Разработка ментальной карты в мини группах Выполнение и защита лабораторных работ Представление результатов практических работ Представление устных сообщений с презентацией, подготовленных по перечню источников, рекомендованных преподавателем
ОК 04. Эффективно взаимодействовать и работать в коллективе и команде	Темы 1.1, 2.1, 3.1 -3.3, 4.1 - 4.3, 5.1-5.3, 5.4П-о/с, 6.1-6.4, 7.1-7.3, 8.1-8.3, 9.1-9.3, 10.1-10.3, 10.4П-о/с, 10.5П-о/с, 11.1, 11.2П-о/с, 12.1П-о/с, 13.1-13.2П-о/с	Обсуждение по вопросам лекции Индивидуальная самостоятельная работа Представление результатов практических работ Защита творческих работ Защита индивидуальных проектов
ОК 07. Содействовать сохранению окружающей	Темы 1.1, 2.1, 3.1 -3.3, 4.1 - 4.3, 5.1-5.3,	Обсуждение по вопросам лекции Разработка глоссария

среды, ресурсосбережению, применять знания об изменении климата, принципы бережливого производства, эффективно действовать в чрезвычайных ситуациях	5.4П-о/с, 6.1-6.4, 7.1-7.3, 8.1-8.3, 9.1-9.3, 10.1-10.3, 10.4П-о/с, 10.5П-о/с, 11.1, 11.2П-о/с, 12.1П-о/с, 13.1-13.2П-о/с	Заполнение сравнительных таблиц Тестирование Устный опрос Диктант на использование аргументов, биологической терминологии и символики Индивидуальная самостоятельная работа Представление результатов практических работ Контрольные работы Защита творческих работ Защита индивидуальных проектов Выполнение заданий промежуточной аттестации
---	---	---

5. ОРГАНИЗАЦИЯ ОБРАЗОВАТЕЛЬНОГО ПРОЦЕССА ДЛЯ ОБУЧЕНИЯ ИНВАЛИДОВ И ЛИЦ С ОГРАНИЧЕННЫМИ ВОЗМОЖНОСТЯМИ ЗДОРОВЬЯ

В целях реализации индивидуального подхода к обучению обучающихся, осуществляющих учебный процесс по собственной траектории в рамках индивидуального рабочего плана, изучение данной дисциплины базируется на следующих возможностях: обеспечение внеаудиторной работы со студентами, в том числе, в электронной образовательной среде с использованием соответствующего программного оборудования, дистанционных форм обучения, возможностей интернет - ресурсов, индивидуальных консультаций и т.д.

6. ОРГАНИЗАЦИЯ ВОСПИТАТЕЛЬНОГО ПРОЦЕССА ОБУЧАЮЩИХСЯ

Реализация программы воспитания обучающихся, направленная на формирование профессиональных качеств личности, чувства патриотизма, гражданственности, уважения к памяти защитников Отечества и подвигам Героев Отечества, закону и правопорядку, человеку труда и старшему поколению, взаимного уважения, бережного отношения к культурному наследию и традициям многонационального народа Российской Федерации, природе и окружающей среде, бережного отношения к здоровью, эстетических чувств и уважения к ценностям семьи.

№ п/п	Направления воспитательной работы	Комплексе критериев оценки личностных результатов обучающихся
1.	Формирование профессиональных качеств личности	<ul style="list-style-type: none"> – демонстрация интереса к будущей специальности; – оценка собственного продвижения, личностного развития; – ответственность за результат учебной деятельности и подготовки к профессиональной деятельности; – участие в исследовательской и проектной работе; – участие в олимпиадах по специальности, викторинах, в предметных неделях; – участие в конкурсах профессионального мастерства и в командных проектах.
2.	Нравственное воспитание	<ul style="list-style-type: none"> – соблюдение этических норм общения при взаимодействии с обучающимися, преподавателями, мастерами и руководителями практики; – конструктивное взаимодействие в учебном коллективе/бригаде;

		<ul style="list-style-type: none"> - демонстрация навыков межличностного делового общения, социального имиджа.
3.	Формирование гражданско-патриотической позиции, социальной ответственности	<ul style="list-style-type: none"> - сформированность гражданской позиции; - проявление мировоззренческих установок на готовность молодых людей к работе на благо Отечества; - проявление правовой активности и навыков правомерного поведения, уважения к Закону; - участие в реализации просветительских программ, поисковых, археологических, военно-исторических, краеведческих отрядах и молодежных объединениях
4.	Работа по противодействию терроризму и иным проявлениям экстремизма	<ul style="list-style-type: none"> - готовность к общению и взаимодействию с людьми самого разного статуса, этнической, религиозной принадлежности и в многообразных обстоятельствах; - отсутствие фактов проявления идеологии терроризма и экстремизма среди обучающихся; - отсутствие социальных конфликтов среди обучающихся, основанных на межнациональной, межрелигиозной почве.
5.	Воспитание положительного отношения к труду	<ul style="list-style-type: none"> - проявление высокопрофессиональной трудовой активности; - положительная динамика в организации собственной учебной деятельности по результатам самооценки, самоанализа и коррекции ее результатов.
6.	Волонтерская деятельность и добровольчество	<ul style="list-style-type: none"> - добровольческие инициативы по поддержке инвалидов и престарелых граждан; - участие в волонтерском движении.
7.	Формирование здорового образа жизни	<ul style="list-style-type: none"> - демонстрация навыков здорового образа жизни и высокого уровня культуры здоровья обучающихся.
8.	Экономическое воспитание	<ul style="list-style-type: none"> - проявление экономической и финансовой культуры, экономической грамотности, а также собственной адекватной позиции по отношению к социально-экономической действительности; - проявление культуры потребления информации, умений и навыков пользования компьютерной техникой, навыков отбора и критического анализа информации, умения ориентироваться в информационном пространстве.
9.	Экологическое воспитание	<ul style="list-style-type: none"> - демонстрация умений и навыков разумного природопользования, нетерпимого отношения к действиям, приносящим вред экологии; - проявление экологической культуры, бережного отношения к родной земле, природным богатствам России и мира.

Подпись преподавателя:

