


Министерство здравоохранения Ставропольского края  
государственное бюджетное профессиональное образовательное  
учреждение Ставропольского края  
«Пятигорский медицинский колледж»

«УТВЕРЖДАЮ»  
Директор ГБПОУ СК  
«Пятигорский медицинский колледж»  
В. Трунаева




2025г.

**РАБОЧАЯ ПРОГРАММА**  
**Учебный план: 2025 - 2029 гг.**

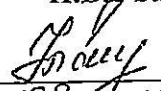
Код и наименование учебной дисциплины: БД.07 Химия  
код и название специальности: 31.02.02 Акушерское дело  
группы 121  
форма обучения: очная

Пятигорск, 2025г

Программа одобрена цикловой  
методической  
комиссией общего гуманитарного  
и социально-экономического и  
естественнонаучного цикла  
Протокол № 1 от «28» августа 2025г  
Председатель ЦМК 

Айрапетян А. М.

Программа разработана  
на основе Федерального  
государственного образовательного  
стандарта среднего  
общего образования  
Зам.директора по УР  
И.В.Уварова

  
« 28 » 28 2025г.

Разработчики:  
ГБПОУ СК «Пятигорский медицинский колледж»  
Преподаватель высшей квалификационной категории Бирюкова Е.В.

## СОДЕРЖАНИЕ

1.	Общая характеристика рабочей программы общеобразовательной дисциплины «Химия»	4
2.	Структура и содержание общеобразовательной дисциплины «Химия»	12
3.	Условия реализации программы общеобразовательной дисциплины	31
4.	Контроль и оценка результатов освоения общеобразовательной дисциплины	33
5.	Организация образовательного процесса для обучения инвалидов и лиц с ограниченными возможностями здоровья	34
6.	Организация воспитательного процесса обучающихся	34

# 1. ОБЩАЯ ХАРАКТЕРИСТИКА РАБОЧЕЙ ПРОГРАММЫ ОБЩЕОБРАЗОВАТЕЛЬНОЙ ДИСЦИПЛИНЫ «ХИМИЯ»

## 1.1. Место дисциплины в структуре образовательной программы СПО

Общеобразовательная дисциплина «Химия» является обязательной частью общеобразовательного цикла образовательной программы в соответствии с ФГОС СПО по специальности 34.02.01 Сестринское дело.

Трудоемкость дисциплины «Химия» на углубленном уровне составляет 144 часа, из которых 88 часов – базовый модуль (7 разделов) и 36 часов – прикладной модуль (2 раздела), включающий практико-ориентированное содержание, усиливающее профильную составляющую по специальности 34.02.01 Сестринское дело.

Прикладной модуль включает два раздела. Раздел 8 «Химия в быту и производственной деятельности человека» реализуется для всех профессий/специальностей методом решения кейсов, связанных с экологической безопасностью и оценкой последствий бытовой и производственной деятельности, соответствующей отраслям будущей профессиональной деятельности обучающихся.

## 1.2. Цели и планируемые результаты освоения дисциплины

### 1.2.1. Цели и задачи дисциплины

Содержание программы общеобразовательной дисциплины «Химия» направлено на достижение следующих целей:

- формирование системы химических знаний как важнейшей составляющей естественно-научной картины мира, в основе которой лежат ключевые понятия, фундаментальные законы и теории химии, освоение языка науки, усвоение и понимание сущности доступных обобщений мировоззренческого характера, ознакомление с историей их развития и становления;
- формирование и развитие представлений о научных методах познания веществ и химических реакций, необходимых для приобретения умений ориентироваться в мире веществ и химических явлений, имеющих место в природе, в практической и повседневной жизни;
- развитие умений и способов деятельности, связанных с наблюдением и объяснением химического эксперимента, соблюдением правил безопасного обращения с веществами.

### Задачи дисциплины:

- 1) сформировать понимание закономерностей протекания химических процессов и явлений в окружающей среде, а также их связь с целостной научной картиной мира и другими естественными науками;

- 2) развить умения составлять формулы неорганических и органических веществ, уравнения химических реакций, объяснять их смысл, интерпретировать результаты химических экспериментов.
- 3) сформировать навыки проведения простейших химических экспериментальных исследований с соблюдением правил безопасного обращения с веществами и лабораторным оборудованием;
- 4) развить умения находить, анализировать и использовать информацию химического характера из различных информационных источников, включая учебную литературу, научные публикации и интернет-ресурсы;
- 5) сформировать умения прогнозировать последствия своей деятельности и химических природных, бытовых и производственных процессов, учитывая возможные экологические и социальные воздействия;
- 6) сформировать понимание значимости достижений химической науки и технологий для развития социальной и производственной сфер с умением приводить примеры их применения в различных сферах жизни.

#### **1.2.2. Планируемые результаты освоения общеобразовательной дисциплины в соответствии с ФГОС СПО и на основе ФГОС СОО**

Особое значение общеобразовательная дисциплина «Химия» имеет при формировании и развитии ОК 1; ОК 2; ОК 4; ОК 7 и ПК 3.1.

Предметные результаты учебной дисциплины, на основании Приказа Министерства просвещения РФ №371 от 18.05.2023 «Об утверждении федеральной образовательной программы среднего общего образования, установлены на углубленном уровне.

**Планируемые результаты освоения дисциплины**

Код и наименование формируемых компетенций	Общие	Дисциплинарные
<p>ОК 01. Выбирать способы решения задач профессиональной деятельности применительно к различным контекстам</p>	<p><b>Личностные результаты должны отражать в части:</b>  <b>трудового воспитания:</b>                      – готовность к труду, осознание ценности мастерства,                      трудолюбие;                      – готовность к активной деятельности и социальной направленности.                      способность инициировать, планировать и самостоятельно выполнять такую деятельность;                      – интерес к различным сферам профессиональной деятельности, умение совершать осознанный выбор будущей профессии и реализовывать собственные жизненные планы;                      – готовность и способность к образованию и самообразованию на протяжении всей жизни.  <b>Метапредметные результаты должны отражать:</b>  <b>Овладение универсальными учебными познавательными действиями:</b>                      а) базовые логические действия:                      – самостоятельно формулировать и актуализировать проблему, рассматривать ее всесторонне;                      – устанавливать существенный признак или основания для сравнения, классификации и обобщения;                      – определять цели деятельности, задавать параметры и критерии их достижения;                      – выявлять закономерности и противоречия в рассматриваемых явлениях;</p>	<p><b>Дисциплинарные результаты и должны отражать:</b>  <b>ПРБ 01.</b> сформированность представлений: о химической составляющей естественнонаучной картины мира, роли химии в познании явлений природы, в формировании мышления и культуры личности, ее функциональной грамотности, необходимости для решения практических задач и экологически обоснованного отношения к своему здоровью и природной среде;  <b>ПРБ 02.</b> владение системой химических знаний, которая включает: основополагающие понятия (химический элемент, атом, электронная оболочка атома, s-, p-, d-элементы, электронные орбитали атомов, ион, молекула, валентность, электроотрицательность, степень окисления, химическая связь, моль, молярная масса, молярный объем, углеродный скелет, функциональная группа, радикал, изомерия, изомеры, гомологический ряд, гомологи, углеводороды, кислород- и азотсодержащие соединения, биологически активные вещества (углеводы, жиры, белки), мономер, полимер, структурное звено, высокомолекулярные соединения, кристаллическая решетка, типы химических реакций (окислительно-восстановительные, экзo-и эндотермические, реакции ионного обмена), раствор, электролиты, неэлектролиты, электролитическая диссоциация, окислитель, восстановитель, скорость химической реакции, химическое равновесие), теории и</p>

<ul style="list-style-type: none"> <li>– вносить коррективы в деятельность, оценивать соответствие результатов целям, оценивать риски последствий деятельности;</li> <li>– развивать креативное мышление при решении жизненных проблем.</li> <li>б) <b>базовые исследовательские действия:</b></li> <li>– владеть навыками учебно-исследовательской и проектной деятельности, навыками разрешения проблем;</li> <li>– выявлять причинно-следственные связи и актуализировать задачу, выдвигать гипотезу ее решения, находить аргументы для доказательства своих утверждений, задавать параметры и критерии решения;</li> <li>– анализировать полученные в ходе решения задачи результаты, критически оценивать их достоверность, прогнозировать изменение в новых условиях;</li> <li>– уметь переносить знания в познавательную и практическую области жизнедеятельности;</li> <li>– уметь интегрировать знания из разных предметных областей;</li> <li>– выдвигать новые идеи, предлагать оригинальные подходы и решения;</li> <li>– ставить проблемы и задачи, допускающие альтернативные решения.</li> </ul>	<p>законы (теория химического строения органических веществ А.М. Бутлерова, теория электролитической диссоциации, периодический закон Д.И. Менделеева, закон сохранения массы), закономерности, символический язык химии, фактологические сведения о свойствах, составе, получении и безопасном использовании важнейших неорганических и органических веществ в быту и практической деятельности человека;</p> <p><b>ПРб 03.</b> сформированность умений выявлять характерные признаки и взаимосвязь изученных понятий, применять соответствующие понятия при описании строения и свойств неорганических и органических веществ и их превращений; выявлять взаимосвязь химических знаний с понятиями и представлениями других естественнонаучных предметов;</p> <p><b>ПРб 04.</b> сформированность умений использовать наименования химических соединений международного союза теоретической и прикладной химии и тривиальные названия важнейших веществ (этилен, ацетилен, глицерин, фенол, формальдегид, уксусная кислота, глицин, угарный газ, углекислый газ, аммиак, гашеная известь, негашеная известь, питьевая сода и других), составлять формулы неорганических и органических веществ, уравнения химических реакций, объяснять их смысл; подтверждать характерные химические свойства веществ соответствующими экспериментами и записями уравнений химических реакций;</p> <p><b>ПРб 05.</b> сформированность умений устанавливать принадлежность изученных неорганических и органических веществ к определенным классам и группам соединений, характеризовать их состав и</p>
---	--

<p>ОК 02. Использовать современные средства поиска, анализа и интерпретации информации и информационные технологии для выполнения задач профессиональной деятельности</p>	<p>Личностные результаты должны отражать в части: ценности научного познания:</p> <ul style="list-style-type: none"> <li>– сформированность мировоззрения, соответствующего современному уровню развития науки и общественной практики, основанного на диалоге культур, способствующего осознанию своего места в поликультурном мире;</li> <li>– совершенствование языковой и читательской культуры как средства взаимодействия между людьми и познания мира;</li> <li>– осознание ценности научной деятельности, готовность осуществлять проектную и исследовательскую деятельность индивидуально и в группе.</li> </ul> <p>Метапредметные результаты должны отражать:</p> <p>Овладение универсальными учебными познавательными действиями:</p> <p>в) работа с информацией:</p> <ul style="list-style-type: none"> <li>– владеть навыками получения информации из источников разных типов, самостоятельно осуществлять поиск, анализ, систематизацию и интерпретацию информации различных видов и</li> </ul>	<p>важнейшие свойства; определять виды химических связей (ковалентная, ионная, металлическая, водородная), типы кристаллических решеток веществ; классифицировать химические реакции;</p> <p><b>ПРб 07.</b> сформированность умений проводить расчеты по химическим формулам и уравнениям химических реакций с использованием физических величин, характеризующих вещества с количественной стороны: массы, объема (нормальные условия) газов, количества вещества; использовать системные химические знания для принятия решений в конкретных жизненных ситуациях, связанных с веществами и их применением.</p>
		<p><b>Дисциплинарные (предметные) результаты и должны отражать:</b></p> <p><b>ПРб 06.</b> владение основными методами научного познания веществ и химических явлений (наблюдение, измерение, эксперимент, моделирование);</p> <p><b>ПРб 07.</b> сформированность умений проводить расчеты по химическим формулам и уравнениям химических реакций с использованием физических величин, характеризующих вещества с количественной стороны: массы, объема (нормальные условия) газов, количества вещества; использовать системные химические знания для принятия решений в конкретных жизненных ситуациях, связанных с веществами и их применением;</p> <p><b>ПРб 08.</b> сформированность умений планировать и выполнять химический эксперимент (превращения органических веществ при нагревании, получение этилена и изучение его свойств, качественные реакции на альдегиды, крахмал, уксусную кислоту; денатурация белков при нагревании, цветные реакции белков; проводить реакции ионного обмена, определять среду водных растворов, качественные реакции на сульфат-, карбонат- и хлорид-анионы, на катион аммония; решать</p>

	<p>форм представления;</p> <ul style="list-style-type: none"> <li>- создавать тексты в различных форматах с учетом назначения информации и целевой аудитории. выбирая оптимальную форму представления и визуализации;</li> <li>- оценивать достоверность, легитимность информации, ее соответствие правовым и морально-этическим нормам;</li> <li>- владеть навыками распознавания и защиты информации. информационной безопасности личности.</li> </ul>	<p>экспериментальные задачи по темам "Металлы" и "Неметаллы") в соответствии с правилами техники безопасности при обращении с веществами и лабораторным оборудованием; представлять результаты химического эксперимента в форме записи уравнений соответствующих реакций и формулировать выводы на основе этих результатов;</p> <p><b>ПР6 09.</b> сформированность умения анализировать химическую информацию, получаемую из разных источников (средств массовой информации, сеть Интернет и другие).</p>
<p><b>ОК 04.</b> Эффективно взаимодействовать и работать в коллективе и команде</p>	<p><b>Личностные результаты должны отражать в части: гражданского воспитания:</b></p> <ul style="list-style-type: none"> <li>- готовность вести совместную деятельность в интересах гражданского общества;</li> <li>- умение взаимодействовать с социальными институтами в соответствии с их функциями и назначением.</li> </ul> <p><b>Метапредметные результаты должны отражать:</b></p> <p><b>Овладение универсальными коммуникативными действиями:</b></p> <p><b>б) совместная деятельность:</b></p> <ul style="list-style-type: none"> <li>- понимать и использовать преимущества командной и индивидуальной работы;</li> <li>- принимать цели совместной деятельности, организовывать и координировать действия по ее достижению; составлять план действий, распределять роли с учетом мнений участников</li> <li>- обсуждать результаты совместной работы;</li> <li>- координировать и выполнять работу в условиях реального, виртуального и комбинированного взаимодействия;</li> <li>- осуществлять позитивное стратегическое поведение</li> </ul>	<p><b>Дисциплинарные (предметные) результаты и должны отражать:</b></p> <p><b>ПР6 08.</b> сформированность умений планировать и выполнять химический эксперимент (превращения органических веществ при нагревании, получение этилена и изучение его свойств, качественные реакции на альдегиды, крахмал, уксусную кислоту; денатурация белков при нагревании, цветные реакции белков; проводить реакции ионного обмена, определять среду водных растворов, качественные реакции на сульфат-, карбонат- и хлорид-анионы, на катион аммония; решать экспериментальные задачи по темам "Металлы" и "Неметаллы") в соответствии с правилами техники безопасности при обращении с веществами и лабораторным оборудованием; представлять результаты химического эксперимента в форме записи уравнений соответствующих реакций и формулировать выводы на основе этих результатов.</p>

	<p>в различных ситуациях. Проявлять творчество и воображение, быть инициативным.</p> <p><b>Овладение универсальными регулятивными действиями:</b></p> <p><b>г) принятие себя и других людей:</b></p> <ul style="list-style-type: none"> <li>- принимать мотивы и аргументы других людей при анализе результатов деятельности;</li> <li>- признавать свое право и право других людей на ошибки;</li> <li>- развивать способность понимать мир с позиции другого человека.</li> </ul>	
<p><b>ОК 07.</b></p> <p>Содействовать сохранению окружающей среды, ресурсосбережению, применять знания об изменении климата. Принципы бережливого производства. Эффективно действовать в чрезвычайных ситуациях</p>	<p>Личностные результаты должны отражать в части:</p> <p><b>экологического воспитания:</b></p> <ul style="list-style-type: none"> <li>- сформированность экологической культуры. понимание влияния социально-экономических процессов на состояние природной и социальной среды. осознание глобального характера экологических проблем;</li> <li>- планирование и осуществление действий в окружающей среде на основе знания целей устойчивого развития человечества;</li> <li>- активное неприятие действий, приносящих вред окружающей среде;</li> <li>- умение прогнозировать неблагоприятные экологические последствия предприняемых действий, предотвращать их;</li> <li>- расширение опыта деятельности экологической направленности.</li> </ul> <p><b>Метапредметные результаты должны отражать:</b></p> <p><b>Овладение универсальными учебными познавательными действиями:</b></p> <p><b>в) работа с информацией:</b></p> <ul style="list-style-type: none"> <li>- использовать средства информационных и</li> </ul>	<p><b>Дисциплинарные (предметные) результаты и должны отражать:</b></p> <p><b>ПРБ 01.</b> сформированность представлений: о химической составляющей естественнонаучной картины мира. роли химии в познании явлений природы. в формировании мышления и культуры личности. ее функциональной грамотности. необходимой для решения практических задач и экологически обоснованного отношения к своему здоровью и природной среде;</p> <p><b>ПРБ 10.</b> сформированность умений соблюдать правила экологически целесообразного поведения в быту и трудовой деятельности в целях сохранения своего здоровья и окружающей природной среды: учитывать опасность воздействия на живые организмы определенных веществ, понимая смысл показателя предельной допустимой концентрации.</p>

	<p>коммуникационных технологий в решении когнитивных, коммуникативных и организационных задач с соблюдением требований эргономики, техники безопасности, гигиены, ресурсосбережения, правовых и этических норм, норм информационной безопасности.</p>	
<p>ПК.3.1. Проводить мероприятия по формированию у пациентов по профилю "акушерское дело" и членов их семей мотивации к ведению здорового образа жизни, в том числе по вопросам планирования семьи.</p>	<p>Владеть работой по формированию и реализации программ здорового образа жизни, в том числе программ снижения потребления алкоголя и табака, предупреждения и борьбы с немедицинским потреблением наркотических средств и психотропных веществ</p> <p>Уметь формировать общественное мнение в пользу здорового образа жизни и мотивировать пациентов на ведение здорового образа жизни;</p> <p>Знать принципы здорового образа жизни, основы сохранения и укрепления здоровья;</p> <p>факторы, способствующие сохранению здоровья;</p> <p>формы и методы работы по формированию здорового образа жизни;</p>	<p>информировать население о вреде потребления алкоголя и табака, предупреждения и борьбы с немедицинским потреблением наркотических средств и психотропных веществ;</p> <p>современные научно обоснованные рекомендации по вопросам личной гигиены, рационального питания, планирования семьи, здорового образа жизни, факторов риска для здоровья;</p> <p>- принципы здорового образа жизни, основы сохранения и укрепления здоровья;</p>

## 2. СТРУКТУРА И СОДЕРЖАНИЕ ОБЩЕОБРАЗОВАТЕЛЬНОЙ ДИСЦИПЛИНЫ «ХИМИЯ»

### 2.1. Объем дисциплины и виды учебной работы

Вид учебной работы	Объем в часах
Объем образовательной программы дисциплины	144
Содержание учебного материала	88
в т. ч.:	
теоретические занятия	42
практические занятия	82
<i>в т.ч. контрольные работы</i>	8
Профессионально ориентированное содержание (содержание прикладного модуля)	36
в т. ч.:	
теоретические занятия	8
практические занятия	28
Самостоятельная работа	12
Консультации	2
Промежуточная аттестация (экзамен)	6

## 2.2. Тематический план и содержание дисциплины

Наименование разделов и тем	Содержание учебного материала (основное и профессионально ориентированное), лабораторные и практические занятия, прикладной модуль	Объём часов	Формируемые компетенции
1	2	3	4
Содержание учебного материала			
88			
32			
4			
2			
ОК 01			
2			
2			
ОК 01 ОК 02 ПК 1.2			
2			
2			

	<p>изменением свойств химических элементов и их соединений в соответствии с положением Периодической системы. Решение практико-ориентированных теоретических заданий на характеристизацию химических элементов «Металлические / неметаллические свойства химических элементов в соответствии с их электронным строением и положением в периодической системе химических элементов Д.И. Менделеева»</p>	4	ОК 01
<p><b>Тема 1.3.</b> Строение вещества и природа химической связи. Многообразие веществ</p> <p><b>Тема 1.4.</b> Классификация, и номенклатура неорганических веществ</p>	<p><b>Содержание учебного материала</b></p> <p>Урок. «Строение вещества и природа химической связи. Многообразие веществ. Классификация, и номенклатура неорганических веществ».</p> <p>Строение вещества. Химическая связь. Виды химической связи (ковалентная неполярная и полярная, ионная, металлическая). Механизмы образования ковалентной химической связи (обменный и донорно-акцепторный). Валентность. Валентность. Электроотрицательность. Степень окисления. Ионы: катионы и анионы</p> <p>Классификация неорганических веществ. Номенклатура неорганических веществ (оксиды, гидроксиды, кислоты, соли). Вещества молекулярного и аморфные вещества. строения. Агрегатные состояния вещества. Кристаллические и аморфные вещества. Закон постоянства состава вещества. Типы кристаллических решеток (атомная, молекулярная, ионная, металлическая). Зависимость свойства вещества от типа кристаллической решётки</p>	2	
	<p><b>Практические занятия</b></p> <p>Практическая работа. «Строение вещества и природа химической связи».</p> <p>Демонстрация моделей кристаллических решеток: ионной (хлорид натрия), атомной (графит и алмаз), молекулярной (углекислый газ, йод), металлической (натрий, магний, медь). Решение практических заданий на составление электронно-графических формул элементов 1–4 периодов</p>	2	ОК 01 ОК 02
	<p><b>Содержание учебного материала</b></p> <p><b>Практические занятия</b></p> <p>Практическая работа. «Номенклатура неорганических веществ».</p> <p>Решение практических заданий по классификации, номенклатуре и химическим формулам неорганических веществ различных классов (угарный газ, углекислый газ, аммиак, гашеная известь, негашеная известь, питьевая сода и других): названия веществ по международной (ИЮПАК) или тривиальной номенклатуре и составление формулы химических веществ, определение принадлежности к классу. Поиск информации по</p>	2	

	информации, получаемой из разных источников (средств массовой информации, сеть Интернет и другие)		
<p><b>Тема 1.5.</b> Типы химических реакций. Скорость химических реакций. Химическое равновесие.</p>	<p><b>Содержание учебного материала</b></p> <p>Урок. «Типы химических реакций. Скорость химических реакций. Химическое равновесие».</p> <p>Химическая реакция. Классификация и типы химических реакций в неорганической и органической химии. Законы сохранения массы вещества. сохранение и превращения энергии при химических реакциях. Окислительно-восстановительные реакции (уравнения окисления-восстановления, степень окисления, окислитель и восстановитель. процессы окисления и восстановления, важнейшие окислители и восстановители, метод электронного баланса, электролиз растворов и расплавов веществ, окислительно-восстановительные реакции в природе, производственных процессах и жизнедеятельности организмов)</p> <p>Скорость реакции. ее зависимость от различных факторов: природы реагирующих веществ, концентрации реагирующих веществ, температуры и площади реакционной поверхности. Тепловые эффекты химических реакций: экзо- и эндотермические реакции. Обратимые реакции. Химическое равновесие. Факторы, влияющие на состояние химического равновесия (концентрация реагентов или продуктов реакции, давление, температура). Принцип Ле Шателье</p>	12	OK 01 OK 02
	<p><b>Практические занятия</b></p> <p>Практическая работа. «Исследование типов, признаков химических реакций. Составление уравнений химических реакций».</p> <p>Практическая работа. «Составление уравнений ОВР методом электронного баланса».</p> <p>Практическая работа. «Решение задач на нахождение относительной молекулярной массы, определение массовой доли химических элементов в сложном веществе».</p> <p>Практическая работа. «Влияние различных факторов на скорость химической реакции».</p> <p>Практическая работа. «Решение заданий по термохимическим уравнениям. Применение принципа ЛеШателье».</p> <p>Исследование типов (по составу и количеству исходных и образующихся веществ) и признаков химических реакций. Составление уравнений реакций соединения, разложения, замещения, обмена, в т.ч. реакций горения, окисления-восстановления. Составление и уравнивание окислительно-восстановительных реакций методом электронного баланса. Расчетные задачи на нахождение относительной молекулярной</p>	10	OK 01 OK 02 ПК 1.2

	<p>массы, определение массовой доли химических элементов в сложном веществе. Решение практико-ориентированных заданий на анализ факторов, влияющих на изменение скорости химической реакции. Зависимость скорости химической реакции от присутствия катализатора на примере разложения пероксида водорода с помощью диоксида марганца и каталазы. Решение практико-ориентированных заданий на применение принципа Ле-Шатсье для нахождения направления смещения равновесия химической реакции и анализ факторов, влияющих на смещение химического равновесия</p>		
<p><b>Тема 1.6.</b> Растворы, теория электролитической диссоциации и ионный обмен</p>	<p><b>Содержание учебного материала</b> Урок. «Растворы. теория электролитической диссоциации и ионный обмен» Растворы. Виды растворов по содержанию растворенного вещества. Растворимость. Понятие о дисперсных системах. Истинные и коллоидные растворы. Массовая доля вещества в растворе. Понятие о водородном показателе (рН) раствора. Электролитическая диссоциация. Сильные и слабые электролиты, незлектролиты. Реакции ионного обмена</p> <p><b>Практические занятия</b></p>	<p>6</p> <p>2</p> <p>4</p>	<p>ОК 01 ОК 02 ОК 04 ОК 07 ПК1.2</p>

	<p>Практическая работа «Решение практико-ориентированных расчетных заданий на приготовление растворов».</p> <p>Практическая работа «Составление реакций гидролиза солей. Исследование дисперсных систем».</p> <p>Приготовление растворов заданной массовой долей растворенного вещества, проведение реакций ионного обмена, определение среды растворов веществ с помощью универсального индикатора (кислая, нейтральная, щелочная). Решение практико-ориентированных расчетных заданий на растворы, используемые в бытовой и производственной деятельности человека</p> <p>Задания на составление ионных реакций. Исследование среды растворов солей, образованных сильными и слабыми протолитами, и их реакций с растворами щелочи и карбоната натрия. Составление реакций гидролиза солей</p> <p>Строение и факторы устойчивости дисперсных систем. Строение мицеллы. Рассеивание света при прохождении светового пучка через оптически неоднородную среду (эффект Тиндаля). Приготовление и изучение свойств дисперсных систем разных видов: суспензии, эмульсии, коллоидного раствора. Сравнение свойств истинных и коллоидных растворов, выявление основных различий между ними</p>		
<p><b>Содержание учебного материала</b></p>		2	
<p><b>Практические занятия</b></p>			
<p><b>Контрольная работа I</b></p>	<p>Практическая работа «Контрольная работа №1. Строение вещества и химические реакции».</p> <p>Строение вещества и химические реакции (по разделу I)</p>	2	
<p><b>Раздел 2. Неорганическая химия</b></p>		18	
<p><b>Тема 2.1. Физико-химические свойства неорганических веществ</b></p>	<p><b>Содержание учебного материала</b></p> <p>Урок. «Физико-химические свойства неорганических веществ. Металлы».</p> <p>Металлы. Положение металлов в Периодической системе химических элементов. Особенности строения электронных оболочек атомов металлов. Общие физические свойства металлов. Сплавы металлов. Электрохимический ряд напряжений металлов. Химические свойства важнейших металлов (натрий, калий, кальций, магний, алюминий, цинк, хром, железо, медь) и их соединений. Общие способы получения металлов. Применение металлов в быту и технике</p> <p>Урок. «Физико-химические свойства неорганических веществ. Неметаллы».</p>	10	<p>ОК 01</p> <p>ОК 02</p> <p>ОК 04</p> <p>ПК 1.2</p>
		6	

	<p>Неметаллы. Положение неметаллов в Периодической системе химических элементов Д.И. Менделеева и особенности строения атомов. Физические свойства неметаллов. Аллотропия неметаллов (на примере кислорода, серы, фосфора и углерода). Химические свойства и применение важнейших неметаллов (галогенов, серы, азота, фосфора, углерода и кремния) и их соединений (оксидов, кислот, гидроксидов, пероксидов, водородных соединений). Применение важнейших неметаллов и их соединений</p> <p>Урок. «Химические свойства основных классов неорганических веществ».</p> <p>Химические свойства основных классов неорганических веществ (оксидов, гидроксидов, кислот, солей и др.). Генетическая связь неорганических веществ, принадлежащих к различным классам. Закономерности в изменении свойств простых веществ, водородных соединений, высших оксидов и гидроксидов</p>		
	<p><b>Практические занятия</b></p> <p>Практическая работа. «Физико-химические свойства неорганических веществ».</p> <p>Практическая работа. «Расчёты по уравнениям реакций с учётом примесей. Решение практико-ориентированных заданий о роли неорганической химии в развитии медицины».</p> <p>Составление уравнений химических реакций с участием простых и сложных неорганических веществ: металлов и неметаллов: оксидов металлов, неметаллов и амфотерных элементов; неорганических кислот, оснований и амфотерных гидроксидов; неорганических солей, характеризующих их свойства. Решение экспериментальных задач по свойствам химическим свойствам металлов и неметаллов, по распознаванию и получению соединений металлов и неметаллов.</p> <p>Расчёты массы вещества или объёма газов по известному количеству вещества, массе или объёму одного из участвующих в реакции веществ, расчёты массы (объёма, количества вещества) продуктов реакции, если одно из веществ имеет примеси. Решение практико-ориентированных заданий на свойства, состав, получение и безопасное использование важнейших неорганических веществ в быту и профессиональной деятельности человека</p>	4	
<p><b>Тема 2.2.</b> Идентификация</p>	<p><b>Содержание учебного материала</b></p> <p><b>Практические занятия</b></p>	2	<p>ОК 01</p> <p>ОК 02</p>

неорганических веществ	<p>Практическая работа. «Качественные химические реакции, характерные для обнаружения неорганических веществ (катионов и анионов)».</p> <p>Составление уравнений реакций обнаружения катионов I–VI групп и анионов, в т.ч. в молекулярной и ионной формах. Реакции обнаружения неорганических веществ в реальных объектах окружающей среды</p> <p>Решение экспериментальных задач по химическим свойствам металлов и неметаллов, по распознаванию и получению соединений металлов и неметаллов (взаимодействие гидроксида алюминия с растворами кислот и щелочей.).</p>	ОК 04
<p><b>Тема 2.3.</b></p> <p>Производство неорганических веществ. Значение и применение в быту и на производстве</p>	<p><b>Содержание учебного материала</b></p> <p>Урок «Производство неорганических веществ. Значение и применение в быту и на производстве».</p> <p>Общие представления о промышленных способах получения химических веществ (на примере производства аммиака, серной кислоты). Черная и цветная металлургия.</p> <p>Практическое применение электролиза для получения щелочных, щелочноземельных металлов и алюминия. Стекло и силикатная промышленность. Проблема отходов и побочных продуктов</p> <p><b>Практические занятия</b></p> <p>Практическая работа. «Неорганическая химия в современном мире».</p> <p>Решение практико-ориентированных заданий о роли неорганической химии в развитии медицины, создании новых материалов (в строительстве и др. отраслях</p>	<p>4</p> <p>2</p>
		ОК 01 ОК 07

	промышленности), новых источников энергии (альтернативные источники энергии) в решении проблем экологической, энергетической и пищевой безопасности		
Содержание учебного материала		2	
<b>Контрольная работа 2</b>			
Практические занятия		2	
Практическая работа «Контрольная работа №2. Свойства неорганических веществ». Свойства неорганических веществ (по разделу 2)		4	
<b>Раздел 3. Теоретические основы органической химии</b>			
<b>Тема 3.1. Содержание учебного материала</b>		4	ОК 01
Классификация, строение и номенклатура органических веществ	Урок «Классификация, строение и номенклатура органических веществ. Изомерия»	2	
	Предмет органической химии: её возникновение, развитие и значение в получении новых веществ и материалов. Теория строения органических соединений А.М. Бутлерова, её основные положения. Структурные формулы органических веществ. Гомология, изомерия. Химическая связь в органических соединениях: крайние связи, σ- и π-связи. Представление о классификации органических веществ. Номенклатура органических соединений (систематическая) и тривиальные названия важнейших представителей классов органических веществ		
<b>Практические занятия</b>			
Практическая работа «Номенклатура органических веществ».		2	
Ознакомление с образцами органических веществ и материалами на их основе, моделирование молекул органических веществ, наблюдение и описание демонстрационных опытов по превращению органических веществ при нагревании (плавление, обугливание и горение). Составление полных и сокращенных структурных формул органических веществ отдельных классов, используя их названия по систематической и тривиальной номенклатуре (этилен, ацетилен, глицерин, фенол, формальдегид, уксусная кислота, глицин). Расчеты простейшей формулы органической молекулы, исходя из элементного состава (в %)			
<b>Раздел 4. Углеводороды</b>		<b>10</b>	
<b>Тема 4.1. Содержание учебного материала</b>		<b>8</b>	ОК 01 ОК 02 ОК 04 ПК 1.2
Углеводороды и их природные источники	Урок «Углеводороды и их природные источники. Алканы»	2	
	Предельные углеводороды (алканы): состав и строение, гомологический ряд. Метан и этан: состав, строение, физические и химические свойства (реакции замещения и горения), нахождение в природе, получение и применение		

углеводородов	Урок «Непредельные углеводороды (алкены, алкадиены, алкины)» Непредельные углеводороды (алкены, алкадиены, алкины). Алкены: состав и строение, гомологический ряд. Этилен и пропилен: состав, строение, физические и химические свойства (реакции гидрирования, галогенирования, гидратации, окисления и полимеризации) получение и применение. Алкадиены: бутадиен-1,3 и метилбутадиен-1,3, химическое строение, свойства (реакция полимеризации), применение (для синтеза природного и синтетического каучука и резины). Алкины: состав и особенности строения, гомологический ряд. Ацетилен: состав, химическое строение, физические и химические свойства (реакции гидрирования, галогенирования, гидратации горения), получение и применение (источник высокотемпературного пламени для сварки и резки металлов)	2	
	Урок «Ароматические углеводороды (арены)» Ароматические углеводороды (арены). Бензол и толуол: состав, строение, физические и химические свойства (реакции галогенирования и нитрования), получение и применение. Токсичность аренов (влияние бензола на организм человека). Генетическая связь между углеводородами. Принадлежащими к различным классам. Природные источники углеводородов. Природный газ и попутные нефтяные газы. Нефть и её происхождение. Способы переработки нефти: перегонка, крекинг (термический, каталитический), пиролиз. Продукты переработки нефти, их применение в промышленности и в быту. Каменный уголь и продукты его переработки	2	ОК 02 ОК 04
Контрольная работа 3	<b>Содержание учебного материала</b> <b>Практические занятия</b> Практическая работа «Свойства углеводородов». Химические превращения углеводородов (на примере этана, этилена, ацетилена и др.) и галогенопроизводных. Качественные реакции углеводородов различных классов (обесцвечивание бромной или йодной воды, раствора перманганата калия, взаимодействие ацетилена с аммиачным раствором оксида серебра (I)), качественное обнаружение углерода и водорода в органических веществах. Решение расчетных задач с использованием плотности газов по водороду и воздуху	2	
	<b>Содержание учебного материала</b> <b>Практические занятия</b> Практическая работа «Контрольная работа №3. Теория строения органических	2	

	соединений. Углеводороды».		
	Теория строения органических соединений. Углеводороды (по разделам 3 и 4)	10	
<b>Раздел 5. Кислородосодержащие органические соединения</b>			
<b>Тема 5.1.</b>			
<b>Спирты. Фенол</b>			
	Урок «Спирты. Фенол».	2	OK 01 OK 07
	Предельные одноатомные спирты (метанол и этанол): строение, физические и химические свойства (реакции с активными металлами, галогеноводородами, горение), применение. Водородные связи между молекулами спиртов. Физиологическое действие метанола и этанола на организм человека.		
	Многоатомные спирты (этиленгликоль и глицерин): строение, физические и химические свойства (взаимодействие со щелочными металлами, качественная реакция на многоатомные спирты). Физиологическое действие на организм человека. Применение глицерина и этиленгликоля.	2	
	Фенол. Строение молекулы, физические и химические свойства фенола. Токсичность фенола, его физиологическое действие на организм человека. Применение фенола		
<b>Тема 5.2.</b>			
<b>Альдегиды.</b>			
<b>Карбоновые кислоты.</b>			
<b>Сложные эфиры</b>			
	Урок «Альдегиды. Карбоновые кислоты. Сложные эфиры»	2	OK 01 OK 02 OK 04
	Альдегиды и кетоны (формальдегид, ацетон): строение, физические и химические свойства (реакции окисления и восстановления, качественные реакции), получение и применение.		
	Одноосновные предельные карбоновые кислоты (муравьиная и уксусная кислоты): строение, физические и химические свойства (общие свойства кислот, реакция этерификации), получение и применение. Стеариновая и олеиновая кислоты как представители высших карбоновых кислот. Мыла как соли высших карбоновых кислот, их моющее действие.	2	
	Сложные эфиры как производные карбоновых кислот. Гидролиз сложных эфиров. Жиры. Гидролиз жиров. Применение жиров. Биологическая роль жиров		
<b>Тема 5.3.</b>			
<b>Углеводы</b>			
	Урок «Углеводы»	2	OK 01 OK 02 OK 04
	Углеводы: состав, классификация углеводов (моно-, ди- и полисахариды). Глюкоза – простейший моносахарид: особенности строения молекулы, физические и химические свойства глюкозы (взаимодействие с гидроксидом меди (II), окисление аммиачным раствором оксида серебра (I), восстановление, брожение глюкозы), нахождение в природе, применение глюкозы, биологическая роль в жизнедеятельности организма	2	

	<p>человека. Фотосинтез. Фруктоза как изомер глюкозы.</p> <p>Дисахариды: сахароза, мальтоза. Восстанавливающие и невосстанавливающие дисахариды. Гидролиз дисахаридов. Нахождение в природе и применение.</p> <p>Полисахариды: крахмал, гликоген и целлюлоза. Строение макромолекул крахмала, гликогена и целлюлозы. Физические свойства крахмала и целлюлозы. Химические свойства крахмала: гидролиз, качественная реакция с иодом. Химические свойства целлюлозы: гидролиз, получение эфиров целлюлозы. Понятие об искусственных волокнах (вискоза, ацетатный шёлк)</p>		<p>4</p> <p>OK 01 OK 02 OK 04</p>
<p><b>Тема 5.4.</b> Физико-химические свойства кислородосодержащих органических соединений</p>	<p><b>Содержание учебного материала</b></p> <p><b>Практические занятия</b></p> <p>Практическая работа «Номенклатура кислородосодержащих органических соединений».</p> <p>Тривиальная и международная номенклатура, химические свойства, способы получения спиртов и фенолов, карбоновых кислот и эфиров, альдегидов и кетонов. Составление схем реакций (в том числе по предложенным цепочкам превращений), характеристизирующие химические свойства кислородосодержащих органических соединений</p> <p>Практическая работа. «Химические и физические свойства кислородосодержащих органических соединений».</p> <p>Проведение, наблюдение и описание демонстрационных опытов: горение спиртов, качественные реакции спиртов (окисление этанола оксидом меди (II)), многоатомных спиртов (взаимодействие глицерина с гидроксидом меди (II), альдегидов (окисление аммиачным раствором оксида серебра(I) и гидроксидом меди (II), взаимодействие крахмала с иодом), изучение свойств раствора уксусной кислоты.</p> <p>Практическое применение этиленгликоля, глицерина, фенола. Применение формальдегида, ацетальдегида, уксусной кислоты. Решение экспериментальных задач и изучению физико-химических свойств кислородосодержащих органических соединений</p>		<p>4</p> <p>6</p> <p>6</p> <p>OK 01 OK 02 OK 04</p>
<p><b>Раздел 6. Азотосодержащие органические соединения</b></p> <p><b>Тема 6.1.</b> Амины. Аминокислоты. Белки</p>	<p><b>Содержание учебного материала</b></p> <p>Урок «Амины»</p> <p>Урок «Аминокислоты. Белки»</p> <p>Амины: метиламин – простейший представитель аминов; состав, химическое строение, физические и химические свойства, нахождение в природе.</p> <p>Аминокислоты как амфотерные органические соединения. Физические и химические свойства аминокислот (на примере глицина). Биологическое значение аминокислот. Пептиды.</p>		<p>4</p>

	<p>Белки как природные полимеры. Первичная, вторичная и третичная структура белков. Химические свойства белков: гидролиз, денатурация, качественные реакции на белки</p> <p><b>Практические занятия</b></p> <p>Практическая работа «Свойства азотосодержащих органических соединений».</p> <p>Физические и химические свойства аминов (реакции с кислотами и горения) и аминокислот (на примере глицина). Наблюдение и описание демонстрационных опытов: денатурация белков при нагревании, цветные реакции белков</p>	2	
<p><b>Раздел 7. Высокомолекулярные соединения</b></p> <p><b>Тема 7.1. Пластмассы. Каучуки. Волокна</b></p>	<p><b>Содержание учебного материала</b></p> <p><b>Практические занятия</b></p> <p>Практическая работа. «Синтез, анализ и классификация высокомолекулярных соединений»</p> <p>Практическая работа. «Генетическая связь между классами органических соединений».</p> <p>Практическая работа. «Решение расчетных задач по уравнениям реакций с участием органических веществ».</p> <p>Основные понятия химии высокомолекулярных соединений: мономер, полимер, структурное звено, степень полимеризации, средняя молекулярная масса. Основные методы синтеза высокомолекулярных соединений – полимеризация и поликонденсация.</p> <p>Ознакомление с образцами природных и искусственных волокон, пластмасс, каучуков: пластмассы (полиэтилен, полипропилен, поливинилхлорид, полистирол); натуральный и синтетические каучуки (бутадиеновый, хлоропреновый и изопреновый); волокна (натуральные (хлопок, шерсть, шёлк), искусственные (ацетатное волокно, вискоза), синтетические (капрон и лавсан)</p> <p>Решение цепочек превращений на генетическую связь между классами органических соединений с составлением названий органических соединений по тривиальной или международной систематической номенклатуре. Решение расчетных задач по уравнениям реакций с участием органических веществ</p>	8	<p>OK 01</p> <p>OK 02</p> <p>OK 04</p> <p>ПК 1.2</p>
<p><b>Контрольная работа 4</b></p> <p><b>Профессионально ориентированное содержание (содержание прикладного модуля)</b></p>	<p><b>Содержание учебного материала</b></p> <p><b>Практические занятия</b></p> <p>Практическая работа №4. Структура и свойства органических веществ»</p> <p>Структура и свойства органических веществ (по разделам 5-7)</p>	2	36

Раздел 8. Химия в быту и производственной деятельности человека		8	OK 01 OK 02 OK 04 OK 07 ПК 1.2 ПК 3.2
Тема 8.1.	Содержание учебного материала	4	
Органические вещества в жизнедеятельности человека. Производство и применение органических веществ в промышленности	<p>Урок «Органические вещества в жизнедеятельности человека»</p> <p>Правила экологически целесообразного поведения в быту и трудовой деятельности в целях сохранения своего здоровья и окружающей природной среды, опасность воздействия на живые организмы органических веществ отдельных классов (углеводороды, спирты, фенолы, хлорорганические производные, альдегиды и др.), показатель предельно допустимой концентрации и его использование.</p> <p>Биоорганические соединения. Применение и биологическая роль углеводов. Окисление углеводов – источник энергии живых организмов. Области применения аминокислот. Превращение белков пищи в организме. Биологические функции белков. Биологические функции жиров. Роль органической химии в решении проблем пищевой безопасности. Нуклеиновые кислоты: состав и строение. Строение нуклеотидов. Состав нуклеиновых кислот (ДНК, РНК). Роль нуклеиновых кислот в жизнедеятельности организмов</p>	2	
	<p><b>Практические занятия</b></p> <p>Практическая работа «Производство и применение органических веществ в промышленности».</p> <p>Производство метанола, переработка нефти. Полиэтилен как крупнотоннажный продукт химического производства. Применение этилена. Производство и применение каучука и резины. Синтетические и искусственные волокна. Их строение, свойства. Практическое использование волокон. Синтетические пленки: изоляция для проводов, мембраны для опреснения воды, защитные пленки для автомобилей, пластири, хирургические повязки. Новые технологии дальнейшего совершенствования полимерных материалов</p>	2	
Тема 8.2.	Содержание учебного материала	4	OK 01 OK 02
Химические	Практические занятия	2	

технологии в повседневной и профессиональной деятельности человека	<p>Практическая работа «Химические технологии в повседневной и профессиональной деятельности медицинского работника».</p> <p>Роль химии в обеспечении экологической, энергетической и пищевой безопасности, развитии медицины, создании новых материалов (в зависимости от вида профессиональной деятельности), новых источников энергии (альтернативные источники энергии). Понятие о научных методах познания веществ и химических реакций. Представления об общих научных принципах промышленного получения важнейших веществ (на примерах производства аммиака, серной кислоты, метанола).</p> <p>Человек в мире веществ, материалов и химических реакций: химия и здоровье человека: правила безопасного использования лекарственных препаратов, бытовой химии в повседневной жизни. Бытовая химическая грамотность</p>		ОК 04 ОК 07 ПК 1.2 ПК 3.2
	<p>Практическая работа. «Применение химических веществ и технологий в профессиональной деятельности акушерки».</p> <p>Решение кейс-задач по темам: пищевые продукты, основы рационального питания, важнейшие строительные и конструкционные материалы, сельскохозяйственное производство, краски, стекло, керамика, материалы для электроники, наноматериалы, текстильные волокна, источники энергии, органические и минеральные удобрения, лекарственные и косметические препараты, бытовая химия, материалы из искусственных и синтетических волокон.</p> <p>Защита: Представление результатов решения кейс-задач в форме мини-доклада (допускается использование графических и презентационных материалов)</p>	2	
Раздел 9. Исследование и химический анализ объектов биосферы		28	
<p>Тема 9.1.1. Основы лабораторной практики в профессиональных лабораториях</p>	<p>Содержание учебного материала</p> <p>Практические занятия</p> <p>Практическая работа «Основы лабораторной практики».</p> <p>Лабораторная посуда и химические реактивы. Основные лабораторные операции. Лабораторное оборудование. Техника безопасности и правила работы (поведения) в лаборатории</p> <p>Практические занятия</p> <p>Практическая работа «Экспериментальная химия: расчеты, анализ данных и представление результатов».</p> <p>Выполнение типовых расчетов по тематике эксперимента (выход продукта реакции,</p>	4	ОК 01
		2	

	<p>масса навески, объем растворителя). Обработка данных, анализ и оценка их достоверности (вычисление среднего значения экспериментальных данных, погрешности). Представление результатов эксперимента в различной форме (таблица, график, отчет, доклад, презентация)</p>		
<p><b>Тема 9.1.2.</b> Химический анализ проб воды</p>	<p><b>Содержание учебного материала</b></p> <p>Урок «Химический анализ проб воды»</p> <p>Классификация проб воды по виду и назначению, исходя из ее химического состава.</p> <p>Органолептические свойства (запах, прозрачность, цветность, мутность) воды.</p> <p>Кислотность и щелочность воды. рН среды и методы ее определения. Жесткость воды и методы ее определения. Сущность метода титрования.</p> <p>Виды жесткости воды (временная и постоянная). Жесткость воды как причина выпадения осадков или образования солеотложений, имеющих место в быту и на производстве.</p> <p>Состав солей, вызывающих жесткость воды. Химические процессы, устраняющие жесткость воды. Уравнения химических реакций, иллюстрирующих процессы, происходящие при устраниии жесткости. Устранение временной жесткости бытовыми и химическими способами. Способы устранения постоянной жесткости</p> <p><b>Практические занятия</b></p> <p>Практическая работа «Концентрация растворов. Приготовление дезинфицирующих растворов».</p> <p>Практическая работа «Исследование химического состава проб воды».</p> <p>Практическая работа «Решение заданий по определению предельно допустимых концентраций (ПДК)».</p> <p>Способы выражения концентрации растворов: массовая доля растворенного вещества, молярная и моляльная концентрации. Титр раствора.</p> <p>Использование методов фильтрации и адсорбции для отделения загрязнений в исследуемой пробе воды. Выбор метода очистки в зависимости от вида загрязнения.</p> <p>Сравнение эффективности различных методов очистки воды в разных условиях (в лаборатории, в домашних и полевых условиях).</p> <p>Способы устранения всех видов жесткости в зависимости от состава солей жесткости.</p> <p>Решение экспериментальной задачи на выявление временной и постоянной жесткости воды. Оценка вероятности устранения всех видов жесткости в домашних условиях</p> <p>Решение практико-ориентированных теоретических заданий на расчет концентраций загрязняющих веществ и их сравнение с предельно допустимыми концентрациями (ПДК)</p>	<p>8</p> <p>2</p> <p>6</p>	<p>ОК 01 ОК 02 ОК 07 ПК 3.2</p>

Тема 9.1.3. Химический контроль качества питания	Содержание учебного материала		6	ОК 01 ОК 02 ОК 07 ПК 3.2
	Урок «Химический контроль качества продуктов питания» Качественный химический состав продуктов питания. Вещества, фальсифицирующие продукты питания, и вещества, загрязняющие продукты питания. Определение загрязняющих химических веществ в продуктах питания, определение веществ, не заявленных в составе продуктов питания.	2		
	Практические занятия		4	
	Практическая работа «Органические и неорганические вещества, входящие в состав продуктов питания». Практическая работа «Исследование химического состава продуктов питания». Определение состава блюд на предмет химического состава, определение предложенных преподавателем блюд на предмет химического состава, определение долей от суточной нормы макро и микроэлементов в указанном блюде. Решение практико-ориентированных задач по кулинарной тематике различных типов Исследование материалов полукочешественным методом определения нитратов с использованием дифениламина (корнеплоды овощей, листья и кочерыжка капусты, плоды фруктов). Анализ уровня загрязнения нитратами по интенсивности окрашивания продуктов реакции. Исследование молочных продуктов на наличие крахмала. Исследование продуктов на наличие глюкозы			
Тема 9.1.4. Химический анализ проб почвы	Содержание учебного материала		6	ОК 01 ОК 02 ОК 07 ПК 3.2
	Урок «Химический анализ проб почвы» Классификация почв по виду и назначению, исходя из химического состава. Идентификация пробы почвы по ее химическому составу, описание возможностей ее применения. Требования к качеству почвы различного назначения. Описание особенностей использования почв в зависимости от типов, способы улучшения качества почв в зависимости от назначения. Области использования органических удобрений в зависимости от качественного состава. Описание органических удобрений и их применение в зависимости от состава почвы и ее разновидности	2		
	Практические занятия		4	

	<p>Практическая работа «Состав, назначение и применение минеральных удобрений».</p> <p>Практическая работа «Исследование химического состава пробы почвы».</p> <p>Области назначения (применения) почвы, исходя из качественного и количественного состава. Анализ нормативной документации. Роль неорганических веществ в качестве минеральных удобрений, улучшителей почвы. Состав минеральных удобрений и их применение в зависимости от состава почвы и ее разновидности. Взаимосвязь состава удобрений и их влияния на вегетативные свойства и плодородие растений</p> <p>Приготовление пробы почвы для исследования кислотности/щелочности, неорганических загрязнений. Обнаружение хлорид- и сульфат-ионов в пробе почвы. Составление уравнений реакций обнаружения. Сравнение полученных показателей с нормативными (справочными) значениями.</p> <p>Исследование водных вытяжек образцов готовых почвенных смесей (для разных типов растений). Определение pH почвы с использованием индикаторов. Оценка типов почв в представленных образцах (сильнокислая, кислая, слабокислая, нейтральная, щелочная)</p>		
<p><b>Тема 9.1.5.</b> Исследование объектов биосферы</p>	<p><b>Содержание учебного материала</b></p> <p><b>Практические занятия</b></p> <p>Практическая работа «Исследование объектов биосферы в медицинской деятельности»</p> <p>Учебно-исследовательский проект в области исследования объектов биосферы. Обзор тем учебно-исследовательских проектов. Алгоритм выполнения проекта. Определение проблемы исследования. Методы поиска, анализа и обработки информации о проекте в различных источниках</p> <p>Практическая работа «Защита проекта на тему «Составление сбалансированного меню на день в зависимости от содержания химических макро и микроэлементов в рационе питания беременной женщины»</p> <p>Обоснование актуальности выбранной темы. Выявление проблемы исследования. Выбор объектов и методов исследования. Постановка целей и задач исследования. Определение продукта исследования. Определение этапов и составление плана исследования.</p> <p><b>Защита проекта:</b> Представление результатов выполнения учебно-исследовательских проектов (выступление с презентацией)</p>	4	<p>ОК 01 ОК 02 ОК 04 ОК 07 ПК 3.2</p>
<p><b>Самостоятельная работа</b></p>	<p>Разработка ментальной карты по теме «Типы химических реакций»</p> <p>Разработать опорный обобщающий плакат «Дисперсные системы», «Применение суспензий и эмульсий в медицине».</p> <p>Составление кроссвордов по темам: 1) Углеводороды</p>	12	

	<p>2) Кислородсодержащие органические соединения</p> <p>3) Аминокислоты и белки</p> <p>Составление таблицы «Характеристика важнейших полимеров, применяемых в медицине».</p> <p>Поиск и анализ химической информации из различных источников (научная и учебно-научная литература, средства массовой информации, сеть Интернет и другие) по теме кейса. Подготовка мини-доклада с презентацией по теме кейса.</p> <p>Поиск и анализ химической информации из различных источников (научная и учебно-научная литература, средства массовой информации, сеть Интернет и другие) по теме проекта. Подготовка доклада с презентацией по теме проекта.</p>	2	
Консультации		6	
Промежуточная аттестация по дисциплине (экзамен)		144	
Всего			

### 3. УСЛОВИЯ РЕАЛИЗАЦИИ ПРОГРАММЫ ОБЩЕОБРАЗОВАТЕЛЬНОЙ ДИСЦИПЛИНЫ

#### 3.1 Требования к материально-техническому обеспечению

Реализация учебной дисциплины требует наличия учебного кабинета «Химии»

Оборудование учебного кабинета:

Учебно-программная документация: примерная учебная программа, рабочая учебная программа, календарно-тематический план.

1. Доска классная
2. Стол и стул для преподавателя
3. Столы и стулья для студентов
4. Шкаф для реактивов
5. Шкаф для инструментов и приборов
6. Микролаборатория

Технические средства обучения:

1. Компьютер
2. Мультимедийная установка.

Оборудование лаборатории и рабочих мест:

1. Калькуляторы
2. Весы равноплечные, ручные
3. Разновес
4. Плитка электрическая
5. Баня водяная
6. Термометр химический
7. Сетки металлические асбестированные
8. Штатив металлический с набором колец и лапок
9. Штатив для пробирок
10. Спиртовка
11. Ареометр
12. Лабораторная посуда
13. Таблица «Периодическая система элементов Д. И. Менделеева»
14. Таблица «Электрохимический ряд напряжений металлов»
15. Таблица «Растворимость солей, оснований, кислот в воде»
16. Комплект таблиц по химии дем. «Строение вещества. Химическая связь»
17. Неорганические вещества, реактивы, индикаторы согласно программе учебной дисциплины.

## 3.2 Информационное обеспечение реализации программы по дисциплине БД.07 Химия

### Основные электронные издания

1. Габриелян, О. С. Химия : 10-й класс : базовый уровень : учебник / О. С. Габриелян, И. Г. Остроумов, С. А. Сладков. — 7-е изд., стер. — Москва : Просвещение, 2025. — 128 с. — ISBN 978-5-09-120190-1. — Текст : электронный // Лань : электронно-библиотечная система. — URL: <https://e.lanbook.com/book/473033> (дата обращения: 28.08.2025). — Режим доступа: для авториз. пользователей..
2. Габриелян, О. С. Химия : 11-й класс : базовый уровень : учебник / О. С. Габриелян, И. Г. Остроумов, С. А. Сладков. — 7-е изд., стер. — Москва : Просвещение, 2025. — 127 с. — ISBN 978-5-09-120191-8. — Текст : электронный // Лань : электронно-библиотечная система. — URL: <https://e.lanbook.com/book/497801> (дата обращения: 28.08.2025). — Режим доступа: для авториз. пользователей..
3. Рудзитис, Г. Е. Химия : базовый уровень : учебник / Г. Е. Рудзитис, Ф. Г. Фельдман. — 2-е изд., стер. — Москва : Просвещение, 2025. — 336 с. — ISBN 978-5-09-121347-8. — Текст : электронный // Лань : электронно-библиотечная система. — URL: <https://e.lanbook.com/book/473036> (дата обращения: 28.08.2025). — Режим доступа: для авториз. пользователей..

### Дополнительные источники

4. Радецкий, А. М. Химия : базовый уровень : тренировочные и проверочные работы : учебное пособие / А. М. Радецкий. — 2-е изд., стер. — Москва : Просвещение, 2025. — 79 с. — ISBN 978-5-09-121348-5. — Текст : электронный // Лань : электронно-библиотечная система. — URL: <https://e.lanbook.com/book/473054> (дата обращения: 28.08.2025). — Режим доступа: для авториз. пользователей.
5. Химия : 10-й класс : углублённый уровень : учебник / В. В. Еремин, Н. Е. Кузьменко, В. И. Теренин [и др.] ; под редакцией В. В. Лунина. — 12-е изд., стер. — Москва : Просвещение, 2025. — 446 с. — ISBN 978-5-09-120709-5. — Текст : электронный // Лань : электронно-библиотечная система. — URL: <https://e.lanbook.com/book/497798> (дата обращения: 28.08.2025). — Режим доступа: для авториз. пользователей.
6. Химия : 11-й класс : углублённый уровень : учебник / В. В. Еремин, Н. Е. Кузьменко, А. А. Дроздов, В. В. Лунин ; под редакцией В. В. Лунина. — 12-е изд., стер. — Москва : Просвещение, 2025. — 478 с. — ISBN 978-5-09-120710-1. — Текст : электронный // Лань : электронно-библиотечная система. — URL: <https://e.lanbook.com/book/497804> (дата обращения: 28.08.2025). — Режим доступа: для авториз. пользователей.
7. Среднее профессиональное образование: периодическое подписное издание

СОГЛАСОВАНО

Зав. библиотекой

БИБЛИОТЕКА

ГБПОУ СК «Пятигорский

Медицинский колледж»

С.И. Ласковая

#### 4. КОНТРОЛЬ И ОЦЕНКА РЕЗУЛЬТАТОВ ОСВОЕНИЯ ОБЩЕОБРАЗОВАТЕЛЬНОЙ ДИСЦИПЛИНЫ

Контроль и оценка результатов освоения общеобразовательной дисциплины раскрываются через дисциплинарные результаты, направленные на формирование общих и профессиональных компетенций по разделам и темам содержания учебного материала.

Общая/профессиональная компетенция	Раздел/Тема	Тип оценочных мероприятий
ОК 01. Выбирать способы решения задач профессиональной деятельности применительно к различным контекстам	Тема 1.1-1.7 Тема 2.1-2.3 Тема 3.1 Тема 4.1 Тема 5.1-5.4 Тема 6.1 Тема 7.1 Тема 8.1, 8.2 Тема 9.1.1-9.1.5 / 9.2.1-9.2.5	Тестирование Устный опрос Решение расчётных задач Наблюдение за ходом выполнения практико-ориентированных заданий Представление результатов практических и лабораторных работ Проведение химического эксперимента Выполнение контрольных работ по разделам дисциплины Оценка самостоятельно выполненных заданий Защита учебно-исследовательского проекта (с учетом будущей профессиональной деятельности) Защита решения кейс-задач (с учетом будущей профессиональной деятельности) Выполнение заданий промежуточной аттестации
ОК 02. Использовать современные средства поиска, анализа и интерпретации информации, и информационные технологии для выполнения задач профессиональной деятельности	Тема 1.2 Тема 1.4-1.7 Тема 2.1, 2.2 Тема 4.1, 4.2 Тема 5.2-5.4 Тема 6.1 Тема 7.1 Тема 8.1, 8.2 Тема 9.1.2-9.1.5 / 9.2.2-9.2.5	
ОК 04. Эффективно взаимодействовать и работать в коллективе и команде	Тема 1.7 Тема 2.1, 2.2 Тема 4.1, 4.2 Тема 5.2-5.4 Тема 6.1 Тема 7.1 Тема 8.1, 8.2 Тема 9.1.5 / 9.2.5	
ОК 07. Содействовать сохранению окружающей среды, ресурсосбережению, применять знания об изменении климата, принципы бережливого производства, эффективно действовать в чрезвычайных ситуациях	Тема 1.7 Тема 2.3 Тема 5.1 Тема 8.1, 8.2 Тема 9.1.2-9.1.5 / 9.2.2-9.2.5	
ПК.3.1. Проводить мероприятия по формированию у пациентов по профилю "акушерское дело" и членов их семей мотивации к ведению здорового образа жизни, в том числе по вопросам планирования семьи.	Тема 1.2 Тема 1.5 Тема 1.6 Тема 2.1 Тема 4.1 Тема 7.1 Тема 8.1, 8.2 Тема 9.1.2, 9.1.3, 9.1.4, 9.1.5	

## 5. ОРГАНИЗАЦИЯ ОБРАЗОВАТЕЛЬНОГО ПРОЦЕССА ДЛЯ ОБУЧЕНИЯ ИНВАЛИДОВ И ЛИЦ С ОГРАНИЧЕННЫМИ ВОЗМОЖНОСТЯМИ ЗДОРОВЬЯ

В целях реализации индивидуального подхода к обучению обучающихся, осуществляющих учебный процесс по собственной траектории в рамках индивидуального рабочего плана, изучение данной дисциплины базируется следующих возможностях: обеспечение внеаудиторной работы со студентами, в том числе, в электронной образовательной среде с использованием соответствующего программного оборудования, дистанционных форм обучения, возможности Интернет-ресурсов, индивидуальных консультаций и т.д.

## 6. ОРГАНИЗАЦИЯ ВОСПИТАТЕЛЬНОГО ПРОЦЕССА ОБУЧАЮЩИХСЯ

Реализация программы воспитания обучающихся, направленная на формирование профессиональных качеств личности, чувства патриотизма, гражданственности, уважения к памяти защитников Отечества и подвигам Героев Отечества, закону и правопорядку, человеку труда и старшему поколению, взаимного уважения, бережного отношения к культурному наследию и традициям многонационального народа Российской Федерации, природе и окружающей среде, бережного отношения к здоровью, эстетических чувств и уважения к ценностям семьи.

№ п/п	Направления воспитательной работы	Комплекс критериев оценки личностных результатов обучающихся
1.	Формирование профессиональных качеств личности	<ul style="list-style-type: none"><li>– демонстрация интереса к будущей специальности;</li><li>– оценка собственного продвижения, личностного развития;</li><li>– ответственность за результат учебной деятельности и подготовки к профессиональной деятельности;</li><li>– участие в исследовательской и проектной работе;</li><li>– участие в олимпиадах по специальности, викторинах, в предметных неделях;</li><li>– участие в конкурсах профессионального мастерства и в командных проектах</li></ul>
2.	Нравственное воспитание	<ul style="list-style-type: none"><li>– соблюдение этических норм общения при взаимодействии с обучающимися, преподавателями, мастерами и руководителями практики;</li><li>– конструктивное взаимодействие в учебном коллективе/бригаде;</li><li>– демонстрация навыков межличностного делового общения, социального имиджа</li></ul>
3.	Формирование гражданско-патриотической позиции, социальной ответственности	<ul style="list-style-type: none"><li>– сформированность гражданской позиции;</li><li>– проявление мировоззренческих установок на готовность молодых людей к работе на благо Отечества;</li><li>– проявление правовой активности и навыков правомерного поведения, уважения к Закону;</li><li>– участие в реализации просветительских программ,</li></ul>

		поисковых, археологических, военно-исторических, краеведческих отрядах и молодежных объединениях
4.	Работа по противодействию терроризму и иным проявлениям экстремизма	<ul style="list-style-type: none"> <li>– готовность к общению и взаимодействию с людьми самого разного статуса, этнической, религиозной принадлежности и в многообразных обстоятельствах;</li> <li>– отсутствие фактов проявления идеологии терроризма и экстремизма среди обучающихся;</li> <li>– отсутствие социальных конфликтов среди обучающихся, основанных на межнациональной, межрелигиозной почве</li> </ul>
5.	Воспитание положительного отношения к труду	<ul style="list-style-type: none"> <li>– проявление высокопрофессиональной трудовой активности;</li> <li>– положительная динамика в организации собственной учебной деятельности по результатам самооценки, самоанализа и коррекции ее результатов</li> </ul>
6.	Волонтерская деятельность и добровольчество	<ul style="list-style-type: none"> <li>– добровольческие инициативы по поддержке инвалидов и престарелых граждан;</li> <li>– участие в волонтерском движении</li> </ul>
7.	Формирование здорового образа жизни	– демонстрация навыков здорового образа жизни и высокого уровня культуры здоровья обучающихся
8.	Экономическое воспитание	<ul style="list-style-type: none"> <li>– проявление экономической и финансовой культуры, экономической грамотности, а также собственной адекватной позиции по отношению к социально-экономической действительности;</li> <li>– проявление культуры потребления информации, умений и навыков пользования компьютерной техникой, навыков отбора и критического анализа информации, умения ориентироваться в информационном пространстве</li> </ul>
9.	Экологическое воспитание	<ul style="list-style-type: none"> <li>– демонстрация умений и навыков разумного природопользования, нетерпимого отношения к действиям, приносящим вред экологии;</li> <li>– проявление экологической культуры, бережного отношения к родной земле, природным богатствам России и мира</li> </ul>

Разработчики:  
 ГБПОУ СК «Пятигорский медицинский колледж»  
 преподаватель высшей квалификационной категории Бирюкова Е.В.

